



Ministerio de
Vivienda y
Urbanismo

Gobierno de Chile

ARI 2023

Provincia de Concepción

Ministerio de Vivienda y Urbanismo Región del Biobío



VIVIENDA



VIVIENDA

Resumen Programa habitacional 2023 Propuesto

Línea de Acción	Unid	UF	M\$
Obtención de vivienda	13.647	9.569.087	313.674.672
Fondo Solidario de Elección de Vivienda	5.098	5.727.867	187.759.480
Sistema Integrado de Subsidio	2.729	1.219.560	39.977.177
Vivienda Nueva Programa Habitabilidad Rural	150	192.000	6.293.760
Programa Integración Social y Territorial	3.200	1.971.200	64.615.936
Subsidio de Arriendo de Viviendas	2.470	458.460	15.028.319

Mejoramiento de Viviendas	9.906	2.304.988	75.557.507
Programa de Mejoramiento de Viviendas y Barrios	7.436	1.805.072	59.170.260
Proyectos para el Equipamiento Comunitario	85	382.830	12.549.167
Proyectos para la Vivienda	3.051	433.242	14.201.673
Proyectos para Condominios de Vivienda	4.300	989.000	32.419.420
Programa de Protección del Patrimonio Familiar	2.430	485.996	15.930.949
<i>PDA</i>	<i>1.701</i>	<i>340.197</i>	<i>11.151.658</i>
<i>Eficiencia energética</i>	<i>729</i>	<i>145.800</i>	<i>4.779.324</i>
Mejoramiento de Vivienda Rural	40	13.920	456.298

Total	23.553	11.874.075	389.232.179
--------------	---------------	-------------------	--------------------



Obtención de Vivienda	9.056	4.892.442	160.374.249
Mejoramiento de Viviendas	9.407	1.461.486	47.907.511
	18.463	6.353.928	208.281.760

VIVIENDA

Resumen Gasto Projectado Subsidios

Línea de Acción	Gasto Estimado Año 2022 M\$	Presupuesto 2023		
		Arrastre M\$	Nuevo M\$	Total M\$
Fondo Solidario de Elección de Vivienda (DS 49/2011)	92.674.587	75.693.132	8.680.337	84.373.469
Sistema Integrado de Subsidio (DS 1/2011)	30.302.996	23.266.456	1.868.638	25.135.095
Subsidio Integración Social y Territorial (DS 19/2016) y Reactivación (DS 116/2015)	38.303.124	35.247.525	0	35.247.525
Programa Habitabilidad Rural (DS 10/2015)	10.253.859	7.915.153	61.266	7.976.419
Programa Mejor. Viviendas y Barrios (DS 27/2016) Y PPPF(DS 255/2006)	49.756.968	54.702.154	3.719.082	58.421.236
Arrastre Reconstrucción	898.309	239.201		239.201
Total	222.189.843	197.063.621	14.329.323	211.392.945



VIVIENDA

N° Subsidios asignados Año 2021

2021	Viv. Sin deuda DS49		Subsidio Sectores Medios DS01		Viv. Integración social DS19		Subsidios de Arriendo DS52		Habitabilidad Rural mejoramiento DS10		Mejoramiento de vivienda y barrio Ds 255 y D.S. 27		Total	
	Comuna	Subsidios	M\$	Subsidios	M\$	Subsidios	M\$	Subsidios	M\$	Subsidios	M\$	Subsidios	M\$	Subsidios
Chiguayante	102	2.835.164	95	1.449.906	233	3.833.708	344	1.022.760	0	0	1.300	5.572.152	2.074	14.713.690
Concepción	418	15.198.091	342	4.661.876	298	4.913.634	1.337	2.865.196	0	0	2.412	18.838.864	4.807	46.477.661
Coronel	115	5.771.399	145	1.999.255	163	2.687.590	231	885.176	0	0	1.346	5.289.190	2.000	16.632.610
Florida	4	232.448	3	48.180	0	0	9	41.017	3	22.028	11	15.144	30	358.819
Hualpén	86	2.776.296	139	2.096.083	424	6.991.056	391	1.170.938	0	0	1.940	12.830.443	2.980	25.864.816
Hualqui	23	589.089	17	276.311	0	0	34	126.463	14	119.319	436	1.674.099	524	2.785.281
Lota	69	5.022.086	14	243.871	0	0	65	339.379	0	0	409	1.511.666	557	7.117.002
Penco	75	1.979.845	34	589.991	160	2.638.134	118	380.804	0	0	715	2.229.119	1.102	7.817.894
San Pedro de la Paz	308	11.348.754	227	3.131.894	219	3.610.946	531	1.222.505	0	0	1.368	4.776.381	2.653	24.090.481
Santa Juana	68	1.623.003	4	59.162	0	0	14	41.807	0	0	71	97.750	157	1.821.722
Talcahuano	389	11.196.406	158	2.097.323	0	0	479	1.533.867	0	0	1.005	4.720.224	2.031	19.547.820
Tomé	104	2.956.147	21	305.510	0	0	104	357.132	21	179.106	577	2.818.693	827	6.616.588
	1.761	61.528.730	1.199	16.959.361	1.497	24.675.068	3.657	9.987.044	38	320.453	11.590	60.373.727	19.741	173.844.383

N° Viviendas en ejecución

Territorios	DS.49	DS.19	DS.10	
Concepción	1.964	5.341	148	7.453
	44,6%	69,2%	26,6%	58,5%
Región	4.406	7.716	627	12.749

VIVIENDA

Proyectos iniciados y por iniciar D.S. 49 Viv. Sin Deuda

Comuna	Tipología	Nombre Grupo	Familias	M\$	% Avance	Estado
Florida	CNT	Villa Esperanza	159	4.781.619	99%	En ejecución
San Pedro de la Paz	CNT	Cnt Prais I	144	5.294.626	94%	En ejecución
San Pedro de la Paz	CNT	Cnt Prais II	64	2.496.164	96%	En ejecución
Concepción	CNT	Palomares Alto	164	6.288.155	76%	En ejecución
Lota	CNT	Lota Green	303	18.161.988	60%	En ejecución
San Pedro de la Paz	CNT	Llacolén Valle de la piedra	280	10.161.603	67%	En ejecución
Concepción	CNT	El Peumo	52	2.460.014	23%	En ejecución
San Pedro de la Paz	CNT	Conjunto habitacional Nuevo Michaihue	181	6.583.584	0%	Seleccionado
San Pedro de la Paz	CNT	CNT Lote 8	72	2.345.966	0%	Seleccionado
Chiguayante	CNT	El Porvenir	90	3.957.985	0%	Seleccionado
Chiguayante	CNT	CNT Manzana K	96	3.106.692	0%	Seleccionado
			1.605	65.638.396		



11
Proyectos
en 5
comunas

VIVIENDA

Proyectos iniciados y por iniciar D.S. 19 Integración social

Provincia	Comuna	Año programa	Nombre Beneficiario	UF subsidio	m\$	Cupos Sin Deuda	Sectores Medios	Total	Estado
Concepción	Chiguayante	2018	Aires de Chiguayante II	74.560	2.444.077	41	119	160	En ejecución
Concepción	Chiguayante	2018	Parque Verde	73.162	2.398.250	40	117	157	En ejecución
Concepción	Hualpén	2018	Condominio "Cumbres"	129.548	4.246.583	56	222	278	En ejecución
Concepción	Hualqui	2018	Parque Castaño	47.998	1.573.374	27	76	103	En ejecución
Concepción	Chiguayante	2019	Mirador del Río	120.694	3.956.349	52	207	259	En ejecución
Concepción	Concepción	2019	Cipreses de Torreones 2	67.570	2.214.945	29	116	145	En ejecución
Concepción	Coronel	2019	Conjunto Residencial El Canelo	131.878	4.322.961	71	212	283	En ejecución
Concepción	Hualpén	2019	Condominio Alto Mirador	76.890	2.520.454	33	132	165	En ejecución
Concepción	Hualpén	2019	Miradores de la Floresta III	37.280	1.222.038	16	64	80	En ejecución
Concepción	Hualpén	2019	Condominio Fuentes de Rucalhue	111.840	3.666.115	61	179	240	En ejecución
Concepción	Penco	2019	Condominio Fuentes de Vilumanque 2	121.160	3.971.625	66	194	260	En ejecución
Concepción	San Pedro de la Paz	2019	Escritor Juan Emar	110.442	3.620.289	61	176	237	En ejecución
Concepción	San Pedro de la Paz	2019	Viento Norte 1	93.200	3.055.096	40	160	200	En ejecución
Concepción	Chiguayante	2020	Mirador del Río II	83.414	2.734.311	36	143	179	En ejecución
Concepción	Concepción	2020	Condominio Portal Bonilla	64.308	2.108.016	28	110	138	Sin inicio
Concepción	Coronel	2020	Loteo Quiñenco 1	109.044	3.574.462	62	172	234	En ejecución
Concepción	Hualpén	2020	Condominio Fuentes de Rucalhue 2	116.500	3.818.870	63	187	250	En ejecución
Concepción	Hualqui	2020	Parque Castaño II Etapa	63.842	2.092.741	28	109	137	En ejecución
Concepción	Penco	2020	Los Álamos de Penco	137.936	4.521.542	89	207	296	En ejecución
Concepción	San Pedro de la Paz	2020	Condominio Huerto Sur	101.122	3.314.779	56	161	217	En ejecución
Concepción	San Pedro de la Paz	2020	Viento Norte II	102.520	3.360.606	44	176	220	En ejecución
Concepción	San Pedro de la Paz	2020	Condominio Fuentes de San Pedro	88.540	2.902.341	48	142	190	En ejecución
Concepción	San Pedro de la Paz	2020	Portal del Bosque	83.880	2.749.586	36	144	180	En ejecución
Concepción	Chiguayante	2020	Condominio Ing. Enrique Tirapegui	93.200	3.055.096	40	160	200	Sin Inicio
Concepción	Penco	2021	Parque Bellavista	80.480	2.638.134	40	120	160	En ejecución
Concepción	Chiguayante	2021	Condominio Fuentes de Provenir	88.025	2.885.460	44	131	175	En ejecución
				2.409.033	78.968.102	1.207	3.936	5.143	

26
Proyectos
en 7
comunas



PROYECTOS URBANOS



AVENIDA CARLOS PRATS GONZALEZ
_Direccion sur hacia Coronel.

PROYECTOS URBANOS

Proyectos de Arrastre

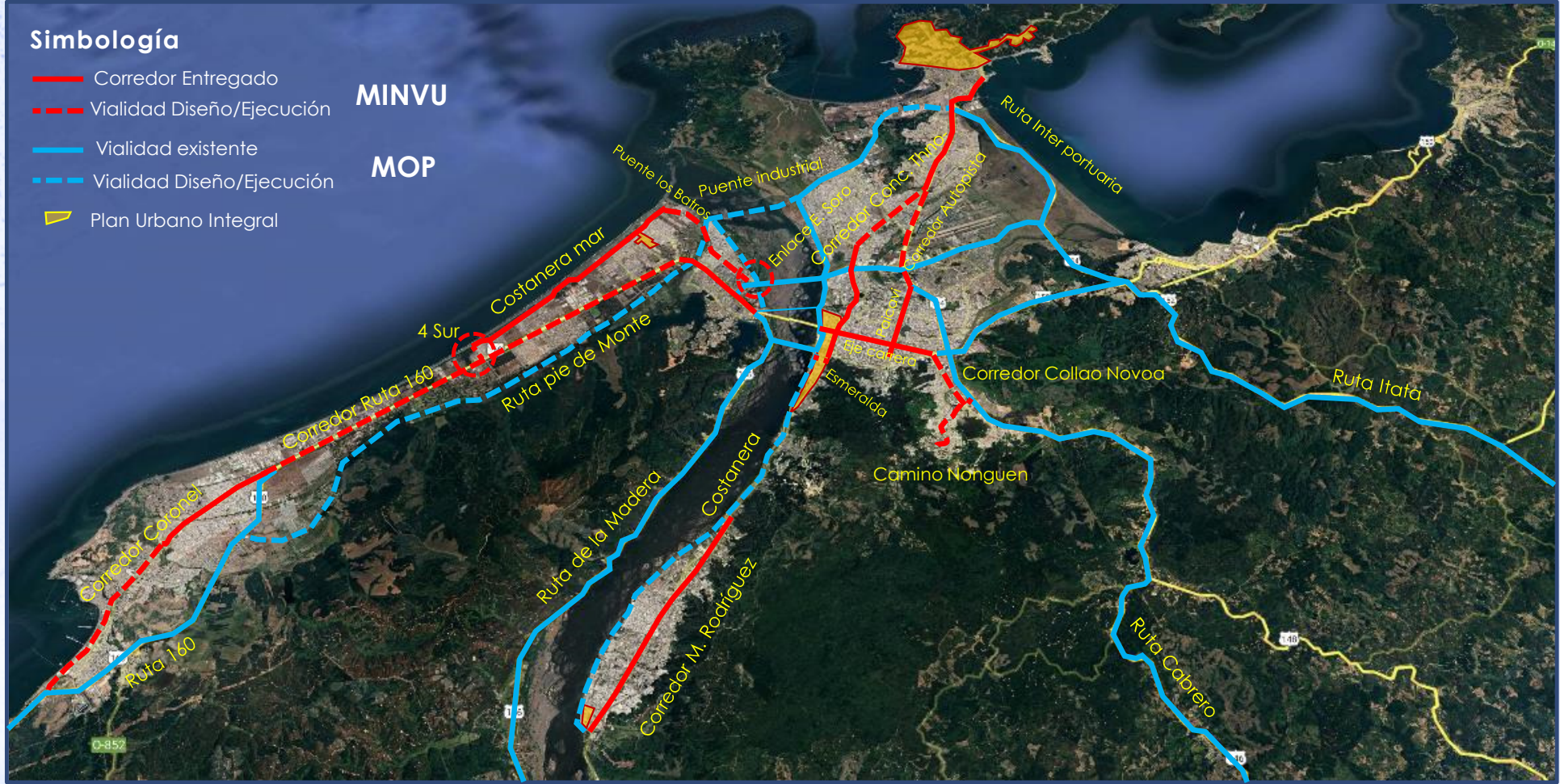
Comuna	Línea de Inversión	BIP	Nombre del Proyecto	Etapa	Inicio	Gasto Estimado 2022 (M\$)	Año 2023 (M\$)	Costo Total del Proyecto (M\$)
Lota	VIALIDAD ESTRUCTURANTE	30112463-0	Mejoramiento Red Centro De Lota Y Vialidad Asociada	Ejecución	2017	1.435.098	1.192.823	11.008.826
Concepción	VIALIDAD ESTRUCTURANTE	30112465-0	Mejoramiento Par Vial Collao / General Novoa, Concepcion	Ejecución	2019	3.117.881	11.870.769	57.365.899
Coronel	VIALIDAD ESTRUCTURANTE	30134246-0	Construcción Corredor Transp. Público Coronel: Los Laboreos - P. Aguirre Cerda	Ejecución	2017	66.000	974.851	29.786.666
San Pedro de la Paz	VIALIDAD ESTRUCTURANTE	30282328-0	Construcción Costanera Mar, San Pedro De La Paz	Ejecución	2015	190.043	98.684	21.972.021
Talcahuano	VIALIDAD ESTRUCTURANTE	30123633-0	Construcción Corredor Transp. Publico Colon: Perales - Alessandri	Ejecución	2014	7.962.640	5.470.799	43.751.839
San Pedro de la Paz	VIALIDAD ESTRUCTURANTE	30126880-0	Mejoramiento Interconexion Vial San Pedro De La Paz	Diseño	2015	69.765	140.229	950.223
Concepción	CONSERVACION PARQUES URBANOS	30484378-0	Conservación Parque Metropolitano Cerro Caracol 2018 2020	Ejecución	2017	785.828	876.000	6.391.649
	ESPACIOS PUBLICOS	40019146-0	Conservación De Espacios Públicos Reconstruccion Post Crisis Social, Provincia De Concepcion	Ejecución	2020	1.954.487	163.032	3.315.309
Concepción	RIBERA NORTE	30408975-0	Construcción Parque Urbano Aurora, Concepcion	Ejecución	2019	41.132	329.000	3.095.510
Concepción	RIBERA NORTE	30408972-0	Construcción Vialidad Poblacion Aurora De Chile, Concepcion	Ejecución	2017	508.457	1.138.543	6.210.016
Concepción	PLAN COSTANERA BIOBIO	30126886-0	Mejoramiento Paso Sobre Nivel Esmeralda Y Vialidad Asociada, Concepción	Ejecución	2019	275.750	100.000	17.625.466
Concepción	INFRAESTRUCTURA SANITARIA	30463623-0	Mejoramiento Sistema AALL M. Rodriguez con Anibal Pinto	Ejecución	2022	31.107	228.116	259.221
San Pedro de la Paz	INFRAESTRUCTURA SANITARIA	30484375-0	Construcción Obras De Urbanización Sector Sol Del Pacifico, Michaihue	Ejecución	2022	603.797	222.397	826.194
Tome	SANEAMIENTO DE POBLACIONES	40002520-0	Construcción Obras de Contención De Suelo y Pasajes, Sector San Juan, Tomé.	Ejecución	2022	31.606	363.471	395.077
Concepción	VIALIDAD ESTRUCTURANTE	40029648-0	Mejoramiento Autopista Concepción - Talcahuano: Enlace Perales	Ejecución	2022	237.286	2.836.139	6.456.963
Hualpén	VIALIDAD MOVILIDAD SUSTENTABLE	30484411-0	Construcción Ciclovía Lenga	Diseño	2022	4.535	52.154	56.689
San Pedro de la Paz	CONSERVACION PARQUES URBANOS	40035242-0	Conservación Parque Humedal Los Batros, San Pedro de La Paz	Ejecución	2022	206.808	410.616	1.233.348
Concepción	MEJORAMIENTO PARQUES URBANOS	30126885-0	Mejoramiento y Ampliación Parque Los Españoles, Comuna Concepción	Diseño	2022	17.644	142.859	160.503
Florida	ESPACIOS PUBLICOS	30463043-0	Mejoramiento De La Plaza De Florida	Ejecución	2022	238.759	756.072	994.831
Concepción	PLAN COSTANERA BIOBIO	40008749-0	Construcción Teleférico Turístico Parque Metropolitano Cerro Caracol	Prefactibilidad	2022	20.250	232.881	253.131
San Pedro de la Paz	PROGRAMA INVERSION REGENERACION CONJUNTOS HABITACIONALES	40032654-0	Habilitación Terrenos conjunto habitacional Michaihue 716 y La Estrella	Ejecución	2022	907.027	1.744.882	2.651.909
San Pedro de la Paz	PROGRAMA INVERSION REGENERACION CONJUNTOS HABITACIONALES	40014427-0	Programa Capacitación en Desarrollo Comunitario	Ejecución	2022	17.539	79.907	97.446
	VIALIDAD MOVILIDAD SUSTENTABLE	40023588-0	Normalización y Mejoramiento Rutas Peatonales Región Del Bio Bio	Ejecución	2021	1.133.000	2.030.185	5.004.330
						19.856.439	31.454.409	219.863.068

23
Proyectos
de arrastre con
impacto en el
presupuesto 2023



PROYECTOS URBANOS

Construcción de corredores de transporte público para Articulación de la red de transporte metropolitana



PROYECTOS URBANOS

Proyectos Nuevos Movilidad

Comuna	Línea de Inversión	BIP	Nombre del Proyecto	Etapas	Año 2023 (M\$)	Total del Proyecto (M\$)
Area Metropolitana GC	VIALIDAD MOVILIDAD SUSTENTABLE	40032531-0	Diagnostico Para La Elaboración Del Plan De Inversiones Metropolitano De Concepción-Pimc	Diseño	17.300	173.000
Chiguayante	VIALIDAD ESTRUCTURANTE	40005057-0	Construcción Cruce Ferroviario Desnivelado Santa Sofia	Ejecución	981.600	3.271.999
Concepción	PLAN COSTANERA BIOBIO	30126886-0	Mejoramiento Paso Sobre Nivel Esmeralda Y Vialidad Asociada, Concepción	Ejecución	251.471	13.626.262
Concepción	VIALIDAD ESTRUCTURANTE	30407380-0	Mejoramiento Camino A Nonguen, Concepcion	Ejecución	4.950.000	16.500.000
Coronel	VIALIDAD ESTRUCTURANTE	30134246-0	Construcción Corredor Transp. Público Coronel: Los Laboreos - P. Aguirre Cerda-Tramo 3	Ejecución	5.920.383	19.734.610
Coronel-Lota	VIALIDAD MOVILIDAD SUSTENTABLE	40032536-0	Construcción Ciclovía Playa Blanca, Coronel - Lota	Ejecución	240.840	802.800
Gran Concepción	VIALIDAD ESTRUCTURANTE	40040988-0	Conservación Corredores De Transporte Público Región Del Biobío	Ejecución	300.000	1.000.000
Gran Concepción	VIALIDAD MOVILIDAD SUSTENTABLE	40032561-0	Construcción De Sistema De Bicicletas Publicas	Ejecución	201.150	670.500
Hualpén	VIALIDAD ESTRUCTURANTE	40014360-0	Mejoramiento Arteaga Alemparte, Concepción – Hualpén - Talcahuano	Diseño	67.495	674.948
Lota	PLANES URBANOS ESTRATEGICOS	40036767-0	Análisis Plan Maestro Conjunto Minero De Lota	Diseño	41.098	410.980
Lota	VIALIDAD MOVILIDAD SUSTENTABLE	40032529-0	Mejoramiento Rutas Peatonales De Lota	Diseño	8.250	82.500
San Pedro de la Paz	VIALIDAD ESTRUCTURANTE	30126880-0	Mejoramiento Desnivel Cuatro Sur - Ruta 160, San Pedro De La Paz	Ejecución	4.307.544	14.358.479
San Pedro de la Paz	VIALIDAD ESTRUCTURANTE	30126880-0	Mejoramiento Desnivel Enrique Soro - Alessandri, San Pedro De La Paz	Ejecución	5.280.000	17.600.000
San Pedro de la Paz	VIALIDAD MOVILIDAD SUSTENTABLE	40013244-0	Mejoramiento Ruta Ecologica Y Movilidad Sustentable, San Pedro De La Paz	Ejecución	864.937	2.883.124
Talcahuano	PLANES URBANOS ESTRATEGICOS	40032619-0	Mejoramiento Del Estandar Vial Eje Bahía San Vicente	Diseño	4.847	48.470
Talcahuano	PLANES URBANOS ESTRATEGICOS	40032612-0	Construccion De Funicular O Transporte Mecanizado En Pendiente Cerro Montereondo Y La Gloria, Talcahuano	Prefactibilidad	33.652	62.184
Talcahuano	VIALIDAD ESTRUCTURANTE	30134247-0	Mejoramiento Calle Valdivia, Talcahuano	Ejecución	3.960.000	13.200.000
Talcahuano	VIALIDAD ESTRUCTURANTE	40041779-0	Construcción Prolongacion Calle Alcatraz Hasta Av. Punta Corralillo, Talcahuano	Diseño	6.600	66.000
Tome	VIALIDAD ESTRUCTURANTE	40041814-0	Mejoramiento Gestión De Tránsito De Tomé	Diseño	9.800	98.000
Tomé	PLANES URBANOS ESTRATEGICOS	30462672-0	Mejoramiento Accesos Y Miradores Sector Carlos Manhs, Tomé	Ejecución	285.871	952.904
					27.732.837	106.216.760



20
Proyectos
Nuevos de
movilidad

PROYECTOS URBANOS

Proyectos Nuevos parques y espacios públicos

Comuna	Línea de Inversión	BIP	Nombre del Proyecto	Etapa	Año 2023 (M\$)	Total del Proyecto (M\$)
Chiguayante	CONSERVACIÓN PARQUES URBANOS	40041795-0	Conservación Parque Borde Río Chiguayante	Ejecución	311.400	1.038.000
Chiguayante	ESPACIOS PÚBLICOS	40040472-0	Mejoramiento Espacio Público Cruz Del Sur - Chiguayante	Diseño	3.980	39.800
Concepción	CONSERVACIÓN PARQUES URBANOS	40040839-0	Conservación Parque Lo Galindo, Concepción	Ejecución	193.504	645.012
Florida	ESPACIOS PÚBLICOS	40041687-0	Reposición De La Plaza De La Localidad De Copiulemu	Diseño	3.850	38.500
Hualpén	ESPACIOS PÚBLICOS	40041395-0	Reposición Tramo 2 Paseo Marsella, Entre Alemania Y Av. Gran Bretaña, Hualpén	Diseño	4.650	46.500
Hualqui	CONSTRUCCIÓN PARQUES URBANOS	40042214-0	Construcción Parque Rinconada, Hualqui	Diseño	6.635	66.350
Penco	CONSTRUCCIÓN PARQUES URBANOS	40042212-0	Construcción Parque El Tranque, Comuna De Penco	Diseño	9.940	99.400
Santa Juana	CONSERVACIÓN PARQUES URBANOS	40040782-0	Conservación Parque Catiray Santa Juana	Ejecución	72.780	242.600
Santa Juana	CONSTRUCCIÓN PARQUES URBANOS	40041819-0	Construcción Parque Catiray Santa Juana	Diseño	5.080	50.800
Santa Juana	ESPACIOS PÚBLICOS	40040569-0	Conservación Paseo Rayenantu Santa Juana	Ejecución	57.735	192.450
Santa Juana	ESPACIOS PÚBLICOS	40032309-0	Mejoramiento Plaza Comuna De Santa Juana	Diseño	4.380	43.800
Talcahuano	CONSTRUCCIÓN PARQUES URBANOS	40032624-0	Construcción Parque Ecológico Las Vertientes, Talcahuano	Diseño	21.500	215.000
Talcahuano	CONSTRUCCIÓN PARQUES URBANOS	40042217-0	Construcción Parque Santa Clara-Rocuant, Talcahuano	Diseño	9.820	98.200
Tomé	ESPACIOS PÚBLICOS	40041615-0	Construcción Plaza Feria, Comuna De Tomé	Diseño	3.650	36.500
					708.904	2.852.912

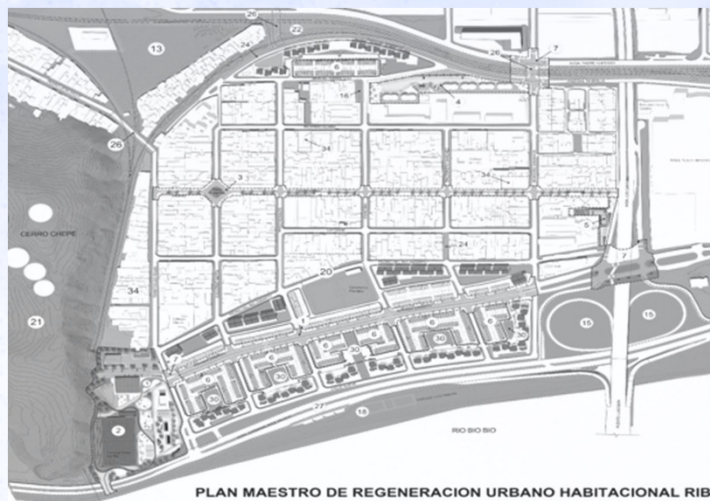
14
Proyectos
Nuevos parques y espacios
públicos
10 diseños y 4 ejecuciones



PROYECTOS URBANOS

Proyectos Nuevos intervención integrales

Comuna	Línea de Inversión	BIP	Nombre del Proyecto	Etapa	Año 2023 (M\$)	Costo Total del Proyecto (M\$)
Chiguayante	PROYECTOS PUH	40041706-0	Construcción de Mejoramiento vial Calles Poligono Puh Chiguayante	Diseño	18.200	182.000
Chiguayante	PROYECTOS PUH	30464003-0	Construcción Parque Villa Futuro Chiguayante	Ejecución	1.589.754	5.299.180
Concepción	PROYECTOS PUH	30474187-0	Construcción Viv. Acción Directa, Pobl. Aurora De Chile Concepción	Diseño	21.818	218.183
Concepción	PROYECTOS PUH	40041704-0	Construcción Parque Pedro De Valdivia, Concepción	Diseño	10.300	103.000
Concepción	PROYECTOS PUH	40041765-0	Construcción Macrourbanización Sector Pedro De Valdivia, Concepcion	Diseño	18.350	183.500
Concepción	REGENERACION DE CONJUNTOS HABITACIONALES	40032595-0	Rutas Peatonales Pedro Del Río Zañartu	Diseño	6.634	66.342
Concepción	REGENERACION DE CONJUNTOS HABITACIONALES	40041752-0	Construcción Boulevard Calle Lastarria	Diseño	7.500	75.000
Concepción	REGENERACION DE CONJUNTOS HABITACIONALES	40032594-0	Construcción Espacio Público Y Equipamiento Urbano Enlaces Puente Llacolén, Concepción	Diseño	7.517	75.168
Concepción	REGENERACION DE CONJUNTOS HABITACIONALES	40032629-0	Construcción Espacio Publico Sector Cancha Club Pedro Del Río Zañartu	Diseño	8.100	81.000
San Pedro de la Paz	REGENERACION DE CONJUNTOS HABITACIONALES	40032650-0	Rutas Peatonales De Regeneración Urbana Michaihue	Diseño	15.000	150.000
San Pedro de la Paz	REGENERACION DE CONJUNTOS HABITACIONALES	40036816-0	Construcción Parque Comunal Ecologico Dunas De Michaihue	Diseño	14.929	149.292
San Pedro de la Paz	REGENERACION DE CONJUNTOS HABITACIONALES	40041715-0	Conservación Pavimentos Sector La Estrella	Ejecución	42.300	141.000
					1.760.403	6.723.666

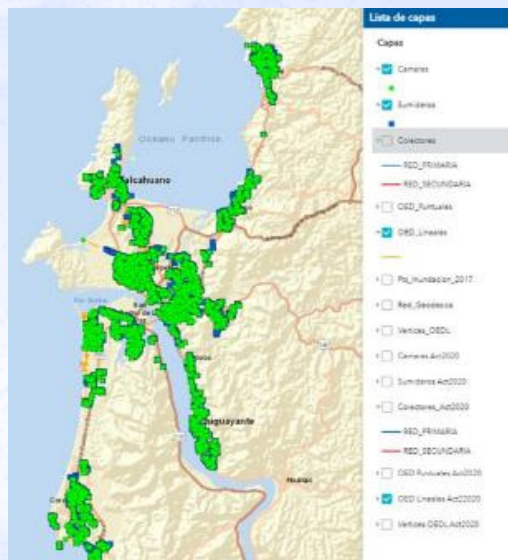


12
Proyectos
que son parte de
planes integrales

PROYECTOS URBANOS

Proyectos Nuevos de infraestructura

Comuna	Línea de Inversión	BIP	Nombre del Proyecto	Etapa	Año 2023 (M\$)	Total del Proyecto (M\$)
Coronel	INFRAESTRUCTURA SANITARIA	40014196-0	Construcción Sistema de Drenaje de Aguas Lluvias Paso Seco I,li, lii Y Iv.	Ejecución	320.949	1.069.831
Hualpén	INFRAESTRUCTURA SANITARIA	30484533-0	Construcción Red AALL Sector Parque Central, Hualpén	Ejecución	361.500	1.205.000
Intercomunal	BASICAS ADULTO MAYOR	40042001-0	Conservacion Viviendas Adulto Mayor Región Del Biobío - Año 2023	Ejecución	33.000	110.000
Intercomunal	INFRAESTRUCTURA SANITARIA	40041879-0	Actualización Catastro Redes Secundarias A.Lluvias Region Del Biobío	Ejecución	151.500	505.000
Intercomunal	INFRAESTRUCTURA SANITARIA	40041881-0	Conservación Redes Secundarias de Aguas Lluvia Región Del Biobío, 2023	Ejecución	451.500	1.505.000
Lota	SANEAMIENTO DE POBLACIONES	40041882-0	Construcción Muro Calle La Paz, Lota	Ejecución	31.500	105.000
Penco	INFRAESTRUCTURA SANITARIA	30463627-0	Mejoramiento Sist. All. Malaquias Concha Y Barrio Chino, Lirquen	Ejecución	43.606	145.354
San Pedro de la Paz	INFRAESTRUCTURA SANITARIA	40041883-0	Sistema de Infiltración Y Almacenaje Aall Rukapehuen , San Pedro De La Paz	Ejecución	46.500	155.000
Talcahuano	PROGRAMA ASENTAMIENTOS PRECARIOS	40041749-0	Construcción Urbanización Y Extension De Via En Campamento Rucamanque, Talcahuano	Diseño	13.700	137.000
Tome	SANEAMIENTO DE POBLACIONES	40030430-0	Construcción Sistema de Estabilidad de Taludes Conjunto Habitacional Lord Cochrane, Tomé	Ejecución	264.204	880.680
Tome	SANEAMIENTO DE POBLACIONES	40038401-0	Construcción Sistema de Estabilidad De Taludes Villa Futuro, Lomas De San José, Tomé	Ejecución	513.660	1.712.199
					32.497.003	123.534.201



Resumen Presupuesto 2023

Resumen de Presupuesto (cifras MM\$)	Ley 2022	Arrastre	Nuevo	Total
Iniciativas de Inversión	40.895	49.107	68.138	117.245
Préstamos	58.001	21.694	0	21.694
Transferencias de Capital (Subsidios)	229.958	203.092	19.417	222.509
TOTAL	343.574	289.556	91.695	381.251



Ministerio de
Vivienda y
Urbanismo

Gobierno de Chile

Gracias

Ministerio de Vivienda y Urbanismo
Región del Biobío