

# 4° INFORME TRIMESTRAL

---

## AVANCE PRESUPUESTARIO 2025

Juan Carlos Veragua Segura  
Jefe de Control  
Concepción, febrero del 2026

# HERRAMIENTA DE GESTIÓN Y TRANSPARENCIA



**Mirada Independiente:**  
Este informe constituye una revisión técnica de los procesos de inversión y funcionamiento.



**Objetivo Central:**  
Controlar y supervisar la eficiente ejecución del gasto del Gobierno Regional.



**Proyección:** Monitorear compromisos que puedan afectar el presupuesto y la posición financiera futura.

**Un insumo clave para la Toma de Decisiones del Consejo Regional.**

# Contenido

## 1. Ley de Presupuesto 2026

- Articulado Ley Presupuesto
- Glosas Presupuestarias

## 2. Programa de Funcionamiento

- Resumen Ejecutivo Análisis por Subtítulo
- Ejecución Histórica

## 3. Programa de Inversión Real

- Ranking Nacional
- Análisis por subtítulo
- Principales Iniciativas

## 4. Iniciativas Aprobadas CORE

- Análisis Histórico 2022-2025
- Distribución por Tipología
- Distribución Territorial

## 5. Seguimiento Licitaciones

- Estado de Procesos
- Principales Adquisiciones

# Ley de Presupuesto Sector Público 2026: Pilares de la Gestión Pública

La arquitectura del Presupuesto 2026 se sustenta en cuatro pilares estratégicos. Estos pilares configuran una hoja de ruta para la administración pública más disciplinada, eficiente, descentralizada y transparente.



## MARCO FISCAL

Asegura la sostenibilidad de las finanzas públicas y establece un control riguroso sobre la deuda y el gasto.



## GESTIÓN PÚBLICA Y EFICIENCIA

Optimiza el uso de recursos a través de la modernización, la austeridad y una gestión de personal más racional.



## POTENCIACIÓN REGIONAL

Impulsa un desarrollo territorial equitativo, entregando más recursos, autonomía y competencias a las regiones.



## TRANSPARENCIA Y RENDICIÓN DE CUENTAS

Fortalece la confianza pública mediante el acceso a la información, el control ciudadano y la probidad en el uso de fondos.

# Ley de Presupuesto Sector Público 2026:

**Para optimizar dotaciones y controlar el gasto se implementan estrictas normas de gestión personal además se regula sobre modernización de compras y austeridad en el gasto como eje central de gestión.**



**Racionalización de Cupos** (Se puede reponer 1 cupo por cada 3 vacantes por jubilación o retiro).



**Traspaso Honorarios a Contrata** (Art. 15) Máximo de 6.500 pueden pasar a honorarios.



**Regulación de reemplazos** (Art. 11) no podrán exceder 6 meses, requieren autorización DIPRES.



**Suspensión de Incompatibilidad** se suspende aplicación letra d) artículo 87 estatuto administrativo.

## Inversión y Compras Públicas

**Licitación Pública Obligatoria (Art. 6):** Para proyectos sobre 1.000 UTM y estudios sobre 500 UTM. (Umbrales aumentan a 10.000 y 3.000 UTM para MOP y MINVU).

**Digitalización (Art. 8):** Todos los pagos a proveedores deben realizarse mediante transferencia electrónica.

**Control Centralizado (Art. 12):** Se requiere autorización previa de DIPRES para inversiones en TIC no aprobadas y para la compra de vehículos cuyo precio supere el fijado por la Dirección.

## Normas de Austeridad



**Viajes (Art. 22):** Comisiones de servicio deben reducirse a las imprescindibles, con un máximo de 2 personas por actividad en el extranjero.



**Publicidad (Art. 21):** El gasto en publicidad y difusión no puede superar la suma fijada en el presupuesto. Prohibidas las campañas de enumeración de logros de autoridades.



**Bienes Inmuebles (Art. 9 y 30):** Prohibición de adquirir o arrendar casas para personal (con excepciones) y limitación en arriendo de infraestructura para eventos.

# Ley de Presupuesto Sector Público 2026:



## \$1,9 billones para las regiones

Presupuesto Total Gobiernos Regionales: \$1.900.047.503 miles  
 Inversión Regional Total: \$1.690.556.227 miles

### Top 5 Regiones por Presupuesto de Inversión Total

Región	Presupuesto M\$
Metropolitana	\$196.739.075 M
Araucanía	\$180.278.375 M
Maule	\$118.908.023 M
Antofagasta	\$118.874.766 M
Biobío	\$117.951.572 M

### Desglose de los Principales Fondos de Inversión Regional (Total País)



# Ley de Presupuesto Sector Público 2026:

Se amplían las competencias de los Gobiernos Regionales para ejecutar programas áreas claves para la ciudadanía (Glosa 06)



POTENCIACIÓN REGIONAL



## Emergencia

Prevención de incendios, mitigación de déficit hídrico, ayudas tempranas.



## Seguridad Pública

Iniciativas de prevención y seguridad ciudadana.



## Salud

Planes de resolución de listas de espera en coordinación con el MINSAL.



## Cuidados

Atención a adultos mayores y personas con discapacidad.



## Cambio Climático y Residuos

Protección ambiental, reciclaje y subsidios para disposición de residuos.



## Gestión Hídrica

Mantenimiento de sistemas de Agua Potable Rural (APR).

## Mecanismo Clave: Concurso de Vinculación con la Comunidad (Glosa 07)

# 8%

Los GORE podrán destinar hasta un **8% del presupuesto de inversión regional** para subvencionar actividades deportivas, culturales, de seguridad, sociales y medioambientales, ejecutadas por municipios y organizaciones de la sociedad civil.

# Ley de Presupuesto Sector Público 2026:



TRANSPARENCIA  
Y RENDICIÓN DE  
CUENTAS

La Ley establece un marco estricto para las transferencias de fondos públicos a instituciones privadas.

## Proceso y Requisitos Clave (Arts. 23, 24, 25)



### Prohibición de Conflicto de Interés (Art. 27):

Se prohíbe explícitamente la participación de funcionarios con parentesco o vínculos laborales previos con los directivos de las instituciones postulantes.

# Ley de Presupuesto Sector Público 2026:



TRANSPARENCIA  
Y RENDICIÓN DE  
CUENTAS

Se implementan medidas específicas para asegurar probidad, equidad territorial y responsabilidad funcionaria.



## Fomento a Medios Locales (Art. 20):

Al menos el **40% de los gastos en avisaje y publicaciones** de los organismos públicos debe realizarse en medios de comunicación con clara identificación local. Estos recursos no pueden destinarse a medios que sean parte de conglomerados o cadenas nacionales con presencia en más de una región.



## Responsabilidad de Agentes Públicos (Art. 19):

Las personas contratadas a honorarios que estén a cargo de programas presupuestarios tendrán la calidad de **agentes públicos**, con la consecuente responsabilidad penal y administrativa.



## Fiscalización de Licencias Médicas (Art. 54):

Los jefes de servicio deben informar a DIPRES sobre los **procedimientos disciplinarios** instruidos por uso indebido de licencias médicas, con un detalle exhaustivo del estado de los casos.

# Ley de Presupuesto 2026: Mayor flexibilidad - Mayor responsabilidad y Control

## Programa de Funcionamiento

Norma General: Informativas para DIPRES + Toma de Razón.

---

**Excepción:** Cambios en Subtítulo 21 (Personal) y 24 (Gastos Consejeros) requieren Visación de DIPRES.

## Programa de Inversión

Norma General: Informativas para DIPRES + Toma de Razón (Mayor agilidad).

---

**Excepción:** Asignaciones de Royalty y FAR requieren Visación de DIPRES.

# Ley de Presupuesto 2026: Cambios estructurales de mayor impacto

## 1. UNIVERSIDADES (FOMENTO REGIONAL)

**Antes:** Instrucción general de competencia.



**Ahora (2026):** Ejecución preferente con universidades con sede en la región. Facultad para exceptuarse del mecanismo de concursabilidad.

## 2. SEGURIDAD PÚBLICA (NUEVO CERTIFICADOR)

**Antes:** Ministerio del Interior.



**Ahora (2026):** Certificado de pertinencia debe ser emitido por el Ministerio de Seguridad Pública.

## 3. EVALUACIONES (AGILIZACIÓN)

**Antes:** Proceso restrictivo.



**Ahora (2026):** Se amplían excepciones de evaluación ex-ante (incluye universidades, municipalidades y privadas sin fines de lucro).

# Ley de Presupuesto 2026: Glosas Presupuestarias y Financiamiento

## 1. Fuentes de Financiamiento



**Tesoro Público (Aporte Fiscal):** Fuente principal de recursos desde el nivel central.

**FNDR (Fondo Nacional de Desarrollo Regional):** Programa para compensar disparidades

**Fondos Sectoriales Específicos:** FAR (Fondo de Apoyo al Transporte Regional), el Fondo de Equidad Interregional y el Fondo para la Productividad y el Desarrollo.

## 2. Gestión y Personal (Subtítulo 21, Glosa 01)



**20% Límite en Funciones Directivas**

Personal a contrata puede ejercer funciones directivas si no excede el de la dotación.

**Calidad de Agente Público:** Personal a honorarios adquiere calidad de agente público, asegurando probidad.

**Flexibilidad de Dotación:** Aumento de cupos de honorarios permitido con autorización de Hacienda.

# Ley de Presupuesto 2026: Glosas Presupuestarias y Financiamiento

## 3. Transferencias Corrientes (Subtítulo 24)



**5%** para Gastos de  
Administración  
(Glosa 06)

Hasta de transferencias para gastos operativos y de personal en programas.

**8%** para Vinculación  
Comunitaria (Glosa 07)

Subvención a actividades deportivas, seguridad, culturales, sociales y Elige Vivir Sano.

**Control de Corporaciones (Glosa 08):** Corporaciones y fundaciones del GURE deben dar cuenta pública anual y publicar estados financieros.



## Punto de Atención 2026

Se autoriza asignar directamente hasta el 10% de los fondos del 8% para financiar "casos emblemáticos, excepcionales y emergentes" (ej. Deportistas destacados).

## Transferencias corrientes (Subtítulo 24) se rigen por evaluación y competencias definidas

La Glosa 06 detalla las normas para la oferta programática financiada con transferencias corrientes:



### Reglas de Ejecución Clave

- **Coordinación:** Se debe evitar la duplicidad de funciones con otros órganos del Estado.
- **Límites de Gasto Administrativo:**

**5%** del total de la transferencia para administración en el propio GORE.

**5%** del total recibido para que la entidad receptora contrate personal a honorarios.

# Ley de Presupuesto 2026: Transferencias al Sector Privado

Un nuevo estándar de rigor para la asignación de fondos públicos (Arts. 23 y 27).

## Principio Fundamental (Art. 23)

# concurso público abierto y transparente

**Regla General:** La asignación de recursos a instituciones privadas, tanto corrientes como de capital, debe realizarse mediante **concurso público abierto y transparente**.

**Objetivo:** Garantizar probidad, eficiencia, eficacia e igualdad de concurrencia.



## Excepciones a la Regla (Art. 23)

Se permite asignación directa solo en casos específicos y con resolución fundada:

1. Si no se presentaron interesados al concurso.
2. Si solo existe un posible beneficiario o ejecutor.
3. En casos de emergencia, urgencia o imprevisto calificados.



## Reglas de Probidad (Art. 27)

- Se establecen inhabilidades estrictas para autoridades y funcionarios que participen en el proceso de adjudicación.
- **Prohibición de participar si:**
  - Existe parentesco (hasta 4º grado de consanguinidad) con directivos de la institución privada postulante.
  - Han trabajado en la institución privada en los últimos 2 años.
  - Han emitido opinión sobre un concurso en curso.

# Ley de Presupuesto 2026: Transferencias al Sector Privado

Requisitos obligatorios para formalizar y monitorear la ejecución de los fondos (Arts. 24, 25 y 26).

## Requisitos Clave del Convenio:



### Antigüedad y Experiencia (Art. 25.a)

Las instituciones privadas deben tener **al menos dos años de antigüedad** desde su constitución y demostrar experiencia en el área.



### Garantías (Art. 25.b)

Obligatorio constituir garantías (boleta, póliza, etc.) por el 5% del monto total si la transferencia supera las **1.000 UTM**.



### Transferencias por Hitos (Art. 25.c)

Los desembolsos deben condicionarse al cumplimiento de hitos. Se permite un anticipo máximo del **20%**.



### Rendición de Cuentas (Art. 24.5)

Las rendiciones deben realizarse a través del Sistema de Rendición Electrónica de Cuentas de la Contraloría General.



### Cláusula de Restitución (Art. 24.6)

El convenio debe exigir la restitución de fondos si se destinan a fines distintos, no se utilizan o la rendición es observada. El plazo máximo para restituir es de **60 días hábiles** desde el término del convenio (Art. 26).

# Ley de Presupuesto 2026: Glosas Presupuestarias y Financiamiento

La Glosa 06 autoriza explícitamente a los GORE a ejecutar programas fuera de sus competencias habituales (D.F.L N°1-19.175), respondiendo a demandas ciudadanas urgentes.



## Área de Emergencia

- Prevención y mitigación de incendios forestales.
- Labores preventivas para eventos climatológicos.
- Mitigación del déficit hídrico y continuidad de Agua Potable Rural (APR).
- Sanitización, calefacción y demolición de infraestructura en riesgo post-catástrofe.
- Financiamiento de ayudas tempranas y reconstrucción (en coordinación con Subsecretaría del Interior).



## Área de Seguridad Pública

- Financiamiento de iniciativas de prevención del delito y seguridad ciudadana.

# Ley de Presupuesto 2026: Glosas Presupuestarias y Financiamiento

## 4. Adquisición de Activos (Subtítulo 29, Glosa 09)



**Activos No Financieros:**  
Financiamiento para vehículos, maquinaria y reposición de activos públicos.



**Seguridad Pública y Bomberos:**  
Compras requieren certificados de pertinencia técnica de ministerios o juntas.

**Vehículos Terrestres:** Adquisición de vehículos de transporte requiere autorización previa de la DIPRES si superan montos fijados.

## 5. Iniciativas de Inversión (Subtítulo 31, Glosa 10)



**10% de Flexibilidad en Costos**

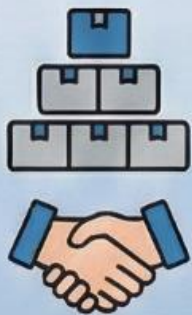
No requieren nueva aprobación CORE si el costo resultante es igual o menor al del monto aprobado.

**Infraestructura y Conectividad:**  
Construcción de obra pública, transporte, agua potable, alcantarillado y conectividad digital.

**Agua Potable Rural:** Priorización de sistemas de agua potable y mitigación de daños climáticos.

# Ley de Presupuesto 2026: Glosas Presupuestarias y Financiamiento

## 6. Transferencias de Capital (Subtítulo 33, Glosa 11)



**Programas PMU y FAR:** Financiamiento de proyectos tipo PMU e iniciativas del Fondo de Apoyo al Transporte.

**Fondo de Productividad:** Recursos deben destinarse a fines establecidos en Ley N° 21.591.

**Infraestructura Social:** Financia infraestructura social o deportiva en inmuebles municipales o públicos.

## 7. Emergencias (Glosa 14)



**2% del Presupuesto  
de Inversión**

Facultad para utilizar hasta el 2% del presupuesto de inversión para enfrentar emergencias.

**Ejecución Inmediata:** Gastos para emergencias puedan ejecutarse inmediatamente a requerimiento de Subsecretaría del Interior.

**Demolición de Infraestructura:** Faculta financiar demolición de infraestructura en nesgo de derrumbe.

(\*) Se deben crear asignaciones "sin distribuir" en la apertura del presupuesto para el Fondo de Apoyo al Transporte Público y Conectividad y para el Fondo de Productividad y Desarrollo.

# Ley de Presupuesto 2026: Glosas Presupuestarias y Financiamiento

## 8. Transparencia y Reportabilidad



### Obligaciones de los Órganos del Estado (Art. 14)

Mensual      Trimestral      Semestral      Anual

#### Reportes de Gestión Financiera

- Cronograma de gastos del año (Marzo, actualizado en Julio).
- Gasto en publicidad y difusión; comisiones de servicio; contrataciones y desvinculaciones; desglose de adquisiciones (licitación, trato directo, etc.); arriendo de inmuebles.

#### Reportes de Inversión y Programas

- Actualización de avance físico y financiero de proyectos de inversión (Ministerios de Obras Públicas, Vivienda, Salud, Educación).
- Informe financiero de empresas del Estado (vía Comité Sistema de Empresas).

### Obligaciones de la Dirección de Presupuestos (DIPRES) (Art. 16)

#### Reportes Clave



**Mensual:** Ejecución presupuestaria de ingresos y gastos del Gobierno Central.



**Trimestral:** Ejecución detallada por Partida, Capítulo y Programa; actualización del escenario fiscal (proyección de balance estructural y deuda).



**Semestral:** Informe de deuda pública bruta y neta del Gobierno Central.

# Ley de Presupuesto Sector Público 2026:

## Guía de Artículos Clave de la Ley de Presupuestos 2026:

Tema Estratégico	Artículos Relevantes
● Cifras Generales y Marco Fiscal	Art. 1, 2, 3, 4
● Gestión y Dotación de Personal	Art. 5, 10, 11, 15
● Inversión Pública y Adquisiciones	Art. 6, 8, 12, 33
● Financiamiento y Competencias Regionales	Art. 13 y Glosas 02, 06, 07
● Transparencia e Informes al Congreso	Art. 14, 16, 42, 53
● Transferencias a Instituciones Privadas	Art. 23, 24, 25, 27
● Normas de Austeridad y Eficiencia	Art. 21, 22, 30, 49
● Responsabilidad y Probidad	Art. 19, 20, 54

Esta es una selección. Para un análisis exhaustivo, se recomienda la lectura completa de la Ley N° 21.796.

# Reporte Trimestral Ejecución Financiera Gobierno Regional

Cuarto Trimestre año 2025




O REGIONAL DEL BIO BIC  
PRESIDENCIAL REGIONAL DEL BIO B

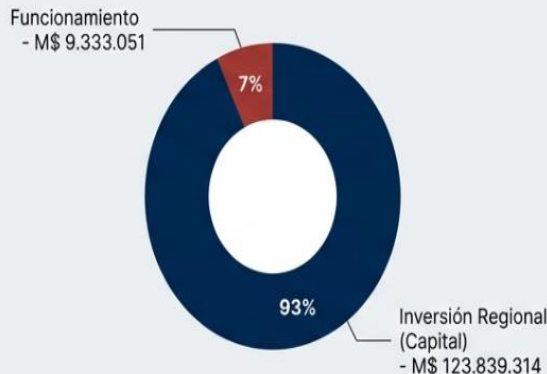
## PRESUPUESTO TOTAL VIGENTE 2025

# M\$ 133.172.365

## COMPOSICIÓN DE INGRESOS



## DISTRIBUCIÓN DEL GASTO



## SEMÁFORO DE GESTIÓN (GLOSAS)



Dotación:  
Máx 180



Vehículos:  
Máx 7



Publicidad:  
Tope M\$ 46.104

Funcionamiento Interno

# M\$9.333.051

Items 01-05: Personal, Bienes y Servicios

Inversión Regional

# M\$123.839.314

Obras Públicas, Programas Sociales, Infraestructura

## Estructura Financiamiento (origen recursos)



## Detalle de Ingresos Percibidos Programa GORE

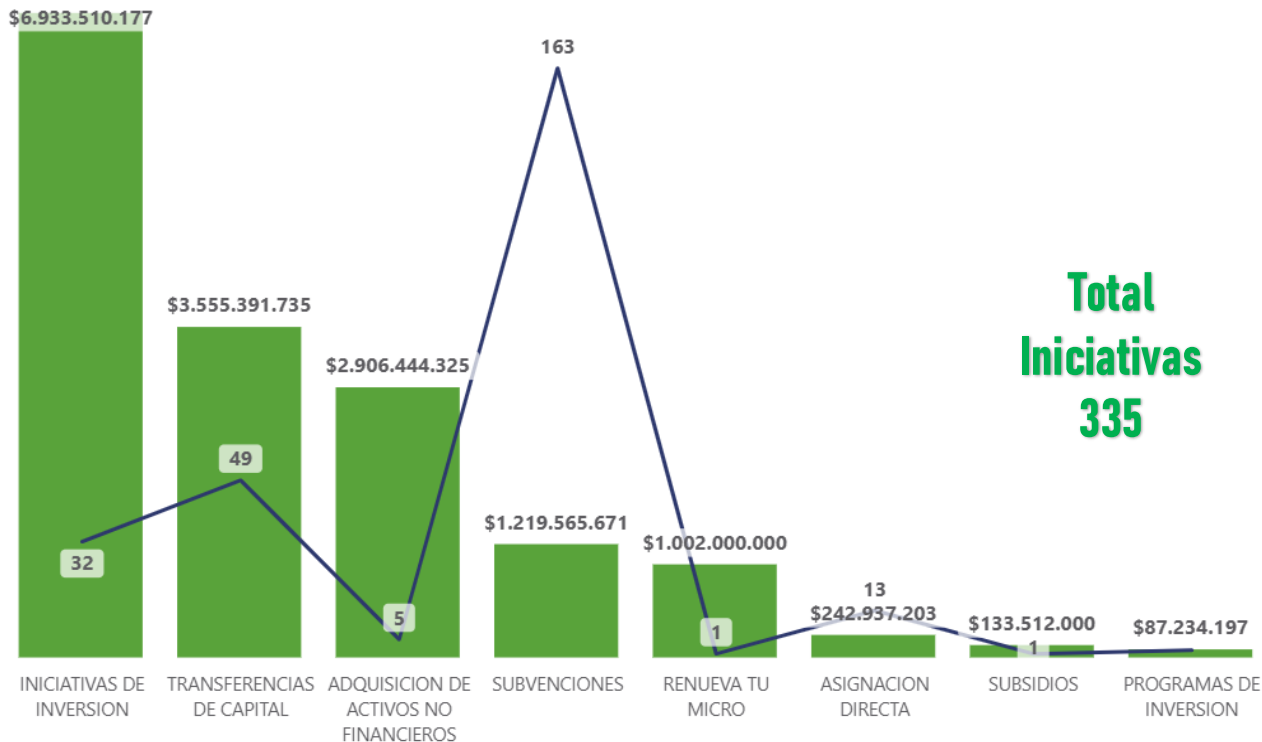
**Inversión Regional**  
**M\$102.267.106**



**Funcionamiento**  
**M\$10.123.295**



## Deuda Flotante Programa Inversión Regional \$16.080.595.308.-



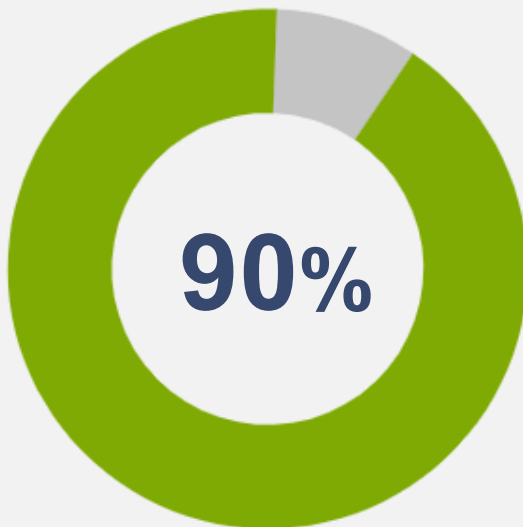
Valor total deuda flotante para el programa de inversión es de M\$16.080.595.- con un total de 335 iniciativas.

La mayor deuda se concentra en obras de infraestructura, iniciativas de inversión (Subt 31) por M\$6.933.510 y transferencias de capital (Sub 33) por M\$3.555.391, le sigue Activos No Financieros por M\$2.906.444 (Sub 29 e iniciativas Bomberos).

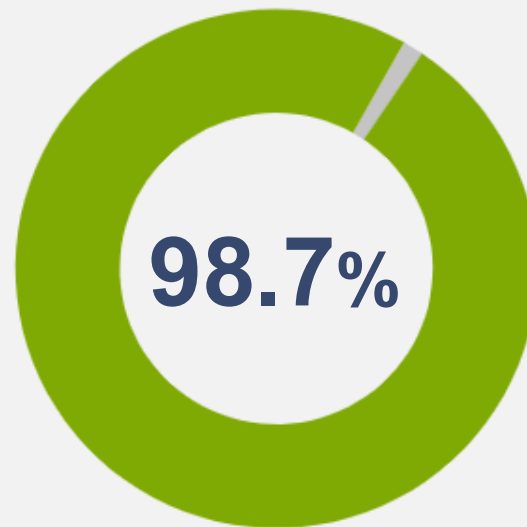
Subvenciones concentra el 48% de iniciativas con deuda.

(\* Información fue notificada a Contraloría Ord. Nro. 152 de fecha 22.01.2026.

# Resumen Medición IV Trimestre Ejecución Financiera del Presupuesto



**Programa Funcionamiento**  
Eficiencia Interna



**Programa Inversión Regional**  
Impacto Territorial

Ejecución Financiera Total del Presupuesto.

# PROGRAMA FUNCIONAMIENTO | Estado Ejecución Financiera

Presupuesto Vigente 2025

M\$ 10.998.013

INCREMENTO PRESUPUESTO

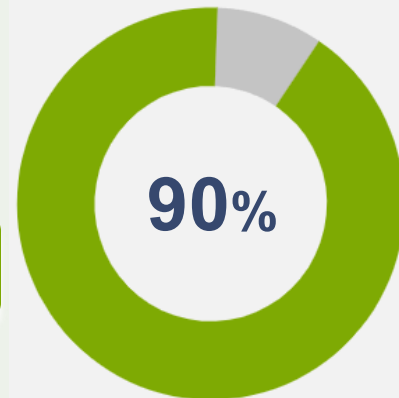
↑ **10%**

Presupuesto Inicial Ley 2025

M\$ 9.333.051

Gasto Devengado a  
Diciembre 2025

M\$ 9.924.784



Año 2024 - M\$9.592.966



Año 2023 - M\$10.294.279

Comparación Ejecución Presupuestaria años anteriores al IV Trimestre.

# MODIFICACIONES AL PRESUPUESTO PROGRAMA FUNCIONAMIENTO (M\$)

Presupuesto Ley 2025

**M\$ 9.333.051**

INCREMENTO PRESUPUESTO



**10%**

Presupuesto Vigente 2025

**M\$ 10.998.013**

SIC Deuda Flotante (R° 03 TT)	Ingresos Corrientes (R° 04 TT)	Saldo Inicial caja (R° 25 TT)	Subt 22 / Rezago (R° 42 TT)	SIC / Subt 21 (R° 35 TT)
<b>M\$242.527</b>	<b>M\$30</b>	<b>M\$565.740</b>	<b>M\$63.215</b>	<b>M\$40.500</b>
SIC / Subt 26 (R° 46 TT)	Subt 26 (R° 94 TT)	Sub 21 (Gastos Personal) (R° 94 TT)	Sub 21 (Gastos Personal) (R° 94 TT)	
<b>M\$9.142</b>	<b>M\$322.168</b>	<b>M\$339.909</b>	<b>M\$81.731</b>	

## Informe Ejecución Acumulado Cuarto Trimestre

Subt.	Clasificación Económica	Presupuesto Inicial	Presupuesto Vigente	Ejecución Acumulada
	<b>INGRESOS</b>	<b>9,333,051</b>	<b>10,998,013</b>	<b>10,309,036</b>
05	TRANSFERENCIAS CORRIENTES	9,333,051	10,058,343	10,126,295
08	OTROS INGRESOS CORRIENTES	0	81,761	182,741
15	SALDO INICIAL DE CAJA	0	857,909	0
	<b>GASTOS</b>	<b>9,333,051</b>	<b>10,998,013</b>	<b>9,924,784</b>
21	GASTOS EN PERSONAL	7,118,269	7,580,409	7,072,787
22	BIENES Y SERVICIOS DE CONSUMO	1,149,487	1,508,732	1,287,274
23	PRESTACIONES DE SEGURIDAD SOCIAL	10	10	0
24	TRANSFERENCIAS CORRIENTES	944,000	975,400	889,905
25	INTEGROS AL FISCO	10	10	0
26	OTROS GASTOS CORRIENTES	10	331,320	173,347
29	ADQUISICIÓN DE ACTIVOS NO FINANCIEROS	121,265	359,605	262,021
34	SERVICIO DE LA DEUDA	0	242,527	239,451

*(Información en M\$ Pesos)*

## Subtítulo 21 GASTOS EN PERSONAL

Presupuesto Inicial

M\$7.118.269

Presupuesto Vigente

M\$7.580.409

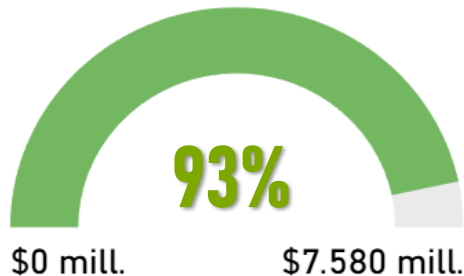
Gasto Devengado

M\$7.072.786

Saldo Disponible

M\$507.622

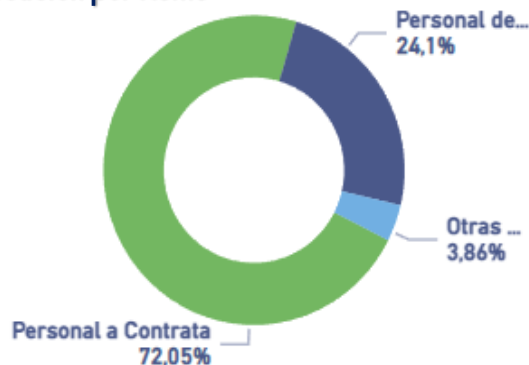
Ejecución Presupuestaria 4ºT:



Gasto año 2025 (\$ pesos)



Ejecución por Ítems



Comentarios:

- Representa el 70% del presupuesto del programa de funcionamiento.
- La dotación máxima de personal de acuerdo a Glosa 03, Ley de Presupuesto año 2025 es de 180.
- El saldo corresponde principalmente, a las asignaciones por desempeño institucional por el valor de M\$291.406.-

## Subtítulo 22 BIENES Y SERVICIOS

Presupuesto Inicial

M\$1.149.487

Presupuesto Vigente

M\$1.508.732

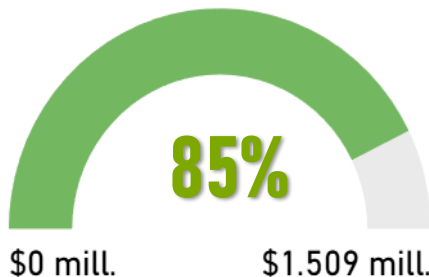
Gasto Devengado

M\$1.287.273

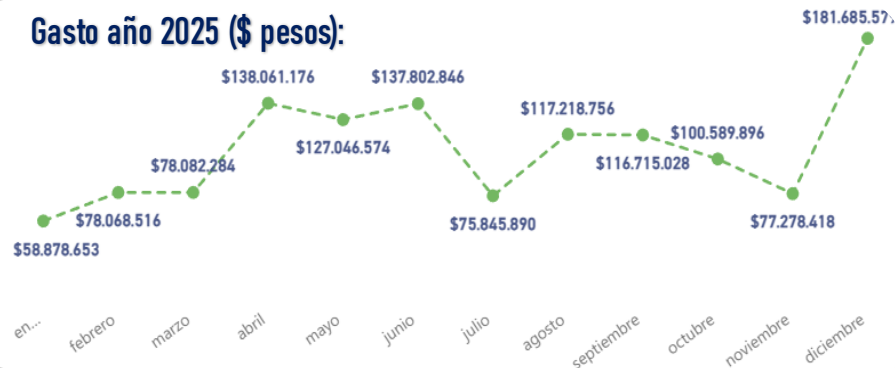
Saldo Disponible

M\$221.458

### Ejecución Presupuestaria 4ºT:



### Gasto año 2025 (\$ pesos):



### Ejecución por Ítems



### Comentarios:

- Representa el 15% del presupuesto del programa de funcionamiento.
- El mayor gasto se concentra en servicios generales (2208) con un 37%, corresponden a servicio de vigilancia M\$185.593.- y servicio de aseo por M\$133.137 en forma anual.
- Le siguen gastos por concepto Servicios Técnicos y Profesionales (2211) con un 22% en total y por concepto de arriendos (2209) con un 16%.
- Los principales saldos quedan en la asignación de estudios M\$58.693 y capacitación M\$17.261.

# Subtítulo 24 TRANSFERENCIAS CORRIENTES

Presupuesto Inicial

**M\$944.000**

Presupuesto Vigente

**M\$975.400**

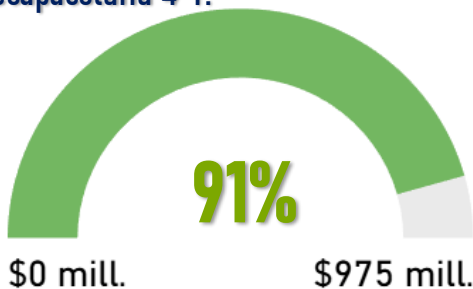
Gasto Devengado

**M\$889.905**

Saldo Disponible

**M\$85.494**

## Ejecución Presupuestaria 4ºT:



## Gasto año 2025 (\$ pesos):



## Ejecución por Ítems



## Comentarios:

- Representa el 10% del presupuesto del programa de funcionamiento.
- El Subtítulo 24 corresponden a los gastos asociados al artículo 39 del D.F.L. N°1-19.175 de 2005, el cual regula la dieta mensual de los Consejeros Regionales, estipula además gastos de alimentación, alojamiento y gastos de traslado.

## Subtítulo 26

### OTROS GASTOS CORRIENTES

Presupuesto Inicial

M\$10

Presupuesto Vigente

M\$331.320

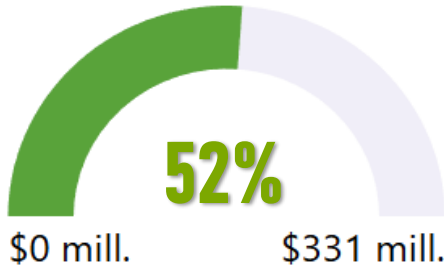
Gasto Devengado

M\$173.347

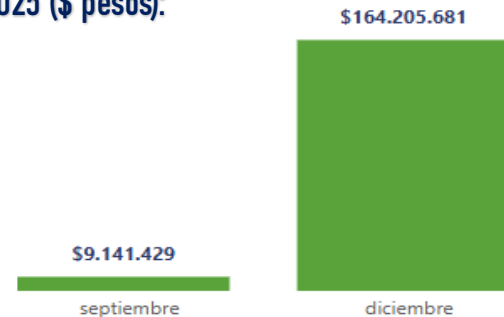
Saldo Disponible

M\$157.972

Ejecución Presupuestaria 4ºT:



Gasto año 2025 (\$ pesos):



#### Comentarios:

- A través de Resolución Nro. 154 con toma de razón el 24.12.2025 se incrementó el subtítulo por M\$322.168.- para atender compromisos presupuestarios según demandas proyectadas que el servicio debe pagar por mandato y obligación legal.
- Durante el año se pagaron en total sólo 7 demandas por el valor total de M\$173.347.-

# Subtítulo 29 ACTIVOS NO FINANCIEROS

Presupuesto Inicial

M\$121.265

Presupuesto Vigente

M\$359.605

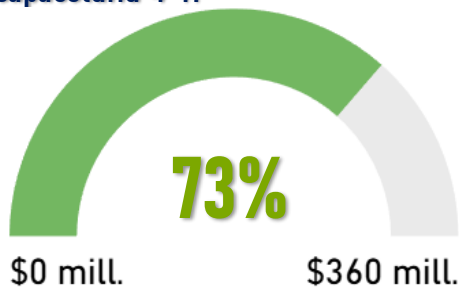
Gasto Devengado

M\$262.020

Saldo Disponible

M\$97.584

## Ejecución Presupuestaria 4ºT:



## Gasto año 2025 a nivel de ítem presupuestario (\$ pesos):



## Ejecución por Ítems



## Comentarios:

- Representa el 4% del presupuesto del programa de funcionamiento.
- El 45% del gasto se concentra en el ítem Máquinas y Equipos.
- Los principales saldos se dan en el ítem de máquinas y equipos M\$47.563, mobiliario y otros M\$30.462 y programas informáticos M\$18.791.

# Presupuesto de Inversión Regional

## Carteras de Iniciativas de Inversión

Cuarto Trimestre año 2025



## Evaluación Gestión del Gasto Nacional GORES (DIPRES)

Medición **Desempeño Gestión Presupuestaria**, según Metodología DIPRES.

Se consideran en la medición los subtítulos relacionados a la gestión del GORE y su capacidad de ejecución (S 22,24,29,31,33)

Incremento Significativo

89,5%  
(2024)

98,6%

Ejecución 2025



**M\$ 116.661.473**  
Ejecutados

de M\$ 118.306.407  
presupuestados para 2025.



**Supera el Promedio Nacional**

Con 98,6%, se posiciona por encima de la media nacional (96,2%).

### Ranquing GORES

Valparaiso – Los Lagos

100 %

Santiago – Tarapacá - Maule - Ñuble

99 %

O'Higgins – BioBio – Los Rios

98 %

**Promedio Total GORES**

95.9 %

# Informe Cuarto Trimestre (Ingresos y Gastos)

Subt	Clasificación Económica	Presupuesto Inicial	Presupuesto Cierre IV Trimestre	Ejecución Acumulada
	<b>INGRESOS</b>	<b>123,839,314</b>	<b>126,712,282</b>	<b>108,216,093</b>
05	TRANSFERENCIAS CORRIENTES	1,234,379	1,234,379	0
06	RENTAS DE LA PROPIEDAD	0	43,034	95,833
08	OTROS INGRESOS CORRIENTES	0	296,905	7,140,751
12	RECUPERACIÓN DE PRÉSTAMOS	0	10	42,613
13	TRANSFERENCIAS PARA GASTOS DE CAPITAL	122,604,935	113,802,806	100,936,895
15	SALDO INICIAL DE CAJA	0	11,335,148	0
	<b>GASTOS</b>	<b>123,839,314</b>	<b>126,712,282</b>	<b>125,066,571</b>
22	BIENES Y SERVICIOS DE CONSUMO	100,000	44,925	44,923
24	TRANSFERENCIAS CORRIENTES	23,294,655	29,413,397	27,836,704
25	INTEGROS AL FISCO	10	10	0
26	OTROS GASTOS CORRIENTES	10	12,273	12,272
29	ADQUISICIÓN DE ACTIVOS NO FINANCIEROS	21,008,028	9,584,662	9,584,461
31	INICIATIVAS DE INVERSIÓN	38,709,902	47,687,384	47,684,944
33	TRANSFERENCIAS DE CAPITAL	40,726,709	31,563,766	31,498,152
34	SERVICIO DE LA DEUDA	0	8,405,865	8,405,115



**98.6%**  
**MEDICION**  
**DIPRES**

Año 2024 **89.5%**

Año 2023

**100%**

# PROGRAMA INVERSION REGIONAL | Estado Ejecución Financiera

Presupuesto Vigente 2025

M\$ 126.712.282

INCREMENTO PRESUPUESTO

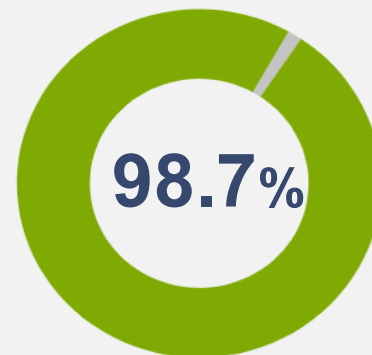
↑ **2.3%**

Presupuesto Inicial Ley 2025

M\$ 123.839.314

Gasto Devengado a  
Diciembre 2025

M\$ 125.066.560



*Medición considera subt. 25 y 34 del servicio a la deuda.*

## Gasto Componente Ingresos IV Trimestre

SUBT  
**06**

Rentas de la Propiedad

**M\$95.833**

(Arriendos casa fiscal)

SUBT  
**08**

Otros Ingresos Corrientes

**M\$7.140.751**

(Devolución de Saldos y multas)

SUBT  
**12**

Recuperación de Préstamos

**M\$42.613**

(Devolución de anticipos)

SUBT  
**13**

Transferencias Gastos de Capital

**M\$100.936.894**

[Aporte Fiscal 43%, Ley 20.378 FAR, 26% Fondo Productividad y Desarrollo 20%, el resto 80% entre Ley 21.210, Ley 19.995 Casinos, Fondo Inv. y Reversión, Patentes Mineras, Patentes Acuicultura y Bienes Nacionales]

## Estado Presupuestario Fondo FAR al 4° Trimestre

SUBT  
13

Tesoro Público Ley 20.378  
Fondo de Apoyo al Transporte Público  
y la Conectividad Regional



(+) Presupuesto Inicial M\$25.305.831.-  
(-) Rebaja **M\$3.715.179** (Emergencias)  
= Saldo Presupuesto M\$21.590.652.-

**M\$20.087.459.-**

Gasto 50% obligatorio:  
Programas Renovación de Flota M\$6.574.680.-  
Infraestructura de Transporte y Operación  
M\$13.512.779.-

**M\$1.503.193.-**

Gasto restante:  
Infraestructura Habilitante M\$1.503.193  
(Semáforos Av. V. Mackenna L.A. / Mejoramiento Calle Abraham Romero Chgte. /  
Pavimento Av. Pedro Valdivia Concepción / Semáforos Gran Bretaña Hualpen )

# Modificaciones al Presupuesto Programa Inversión Regional (M\$)

Presupuesto Ley 2025

**M\$ 123.839.314**

INCREMENTO PRESUPUESTO



**2.3%**

Presupuesto Vigente 2025

**M\$ 126.712.282**

SIC Deuda Flotante  
(R 08 TT)  
**M\$8.405.905**

SIC Chatarra y  
Bomberos  
(R13 TT)  
**M\$1.212.794**

Saldo Inicial caja  
(R 17 TT)  
**M\$1.500.000**

IND  
(D 870 TT)  
**-M\$319.360**

Rebaja Ajuste Fiscal  
(D 06 TT)  
**M\$-6.191.966**

Saldo Inicial caja  
(R 57 TT)  
**M\$216.489**

Rebaja Emergencias  
(D 911 TT)  
**M\$-3.715.179**

Eficiencia  
(D 1184)  
**M\$2.682.701**

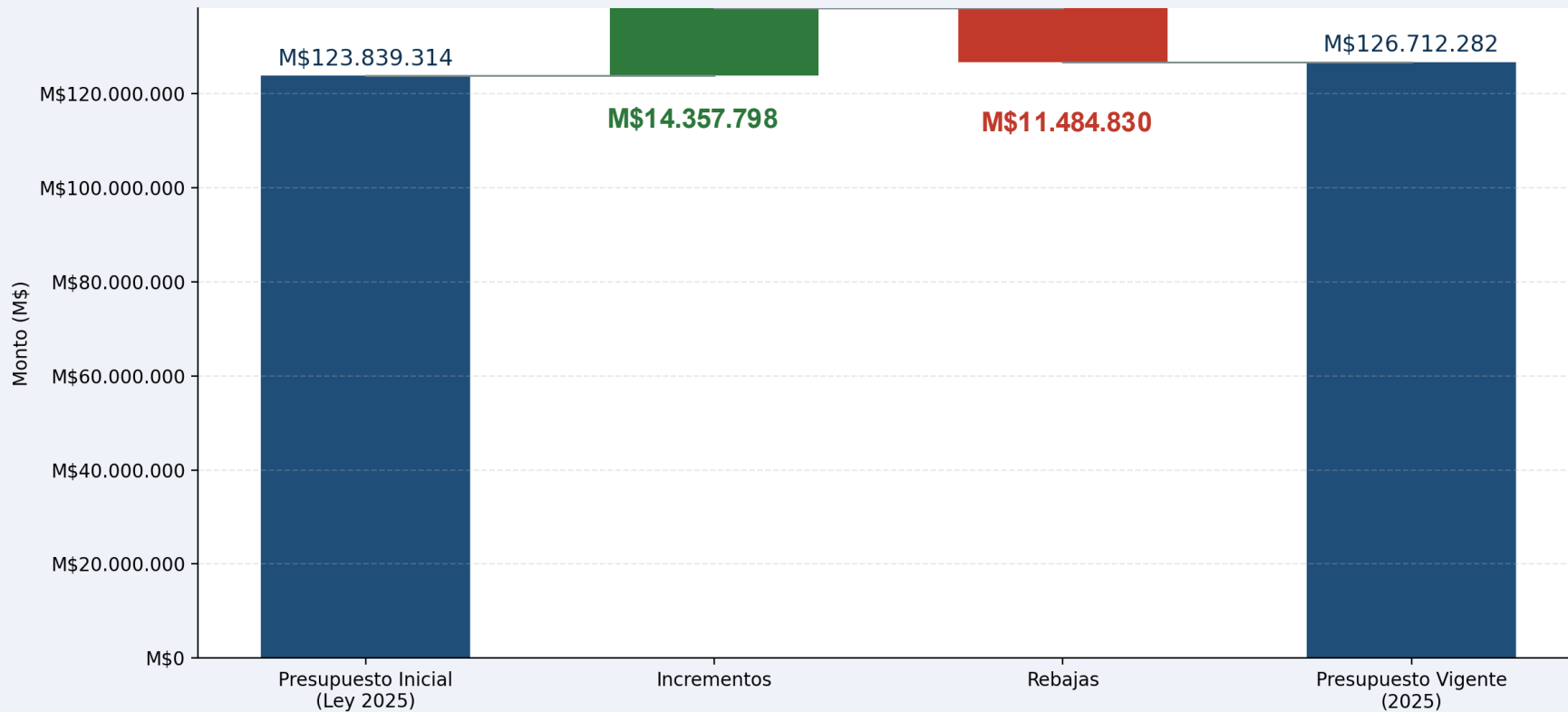
Funcionamiento  
(R 114 TT)  
**M\$-322.168**

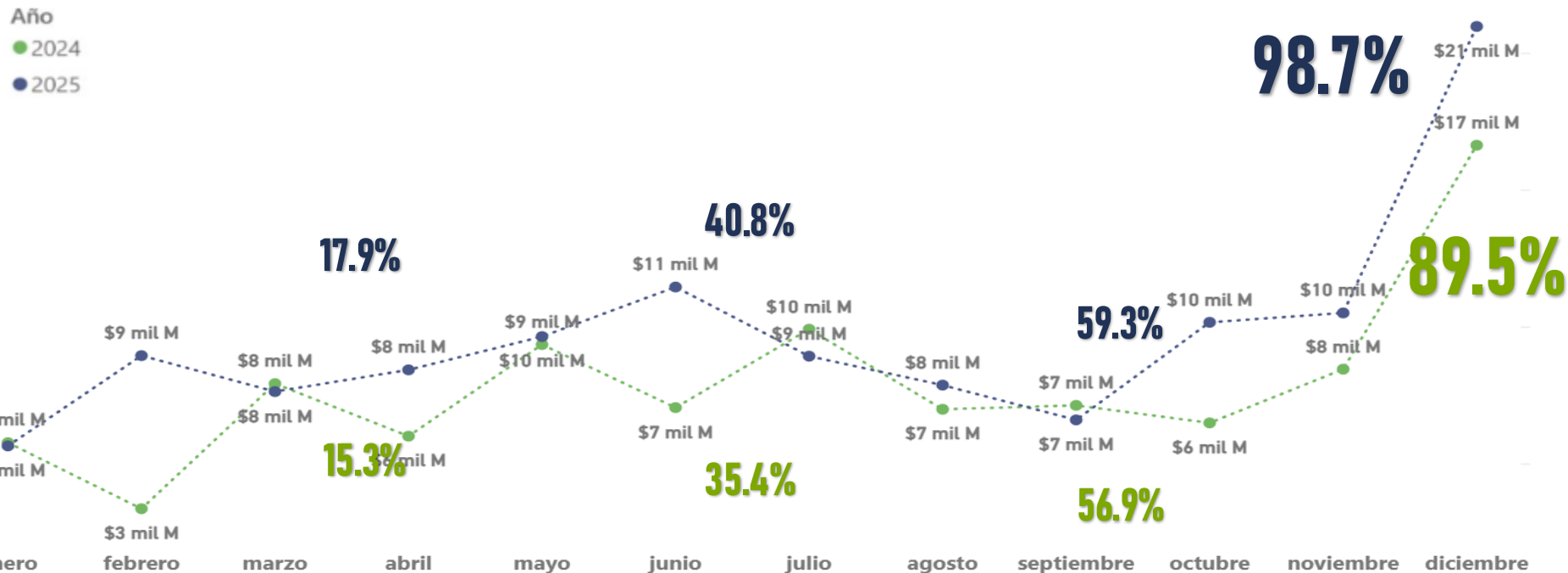
Ajuste  
(R 97 TT)  
**M\$339.909**

Ajuste  
(R 108 TT)  
**M\$-339.909**

Rebaja Aporte Fiscal  
(D 1854 TT)  
**M\$-596.248**

## Resumen Modificaciones al Presupuesto Programa Inversión Regional (M\$)





Al 30 de diciembre de 2025, la ejecución presupuestaria alcanza un **98,7%**, superando en **9 puntos porcentuales** el nivel registrado en 2024 (89,5%).

El gasto se concentra en **proyectos de inversión (64%)**, seguido de **activos no financieros (13%)**, **programas y subsidios (7% cada uno)**.

Destaca el aumento del subsidio “Renueva tu Micro” (M\$ 6.574.680) y el crecimiento de las **subvenciones**, que pasan de M\$ 3.356.775 en 2024 a M\$ 5.226.153 en 2025. En contraste, los **activos no financieros** disminuyen en un **50%** respecto del año anterior.

## Subtítulo 29 ACTIVOS NO FINANCIEROS

Presupuesto Inicial

M\$21.008.028

Presupuesto Vigente

M\$9.584.662

Gasto Devengado

M\$9.584.461

Saldo Disponible

M\$200.997

Ejecución Presupuestaria al 4° T:



\$0 mill.

\$9.585 mill.

Ejecución Año 2024:

93%



Gasto Histórico (2024-2025):



Presupuesto Año 2026 (M\$13.021.177):

- Vehículos M\$7.355.033
- Mobiliario M\$111.597
- Máquinas y Equipos M\$4.617.211
- Equipos Informáticos M\$499.771
- Otros Activos M\$437.555
- Programas Informáticos M\$10

Comentarios:

- El presupuesto del subtítulo 29 equivale al 8% del total del presupuesto del programa de inversión regional.
- El presupuesto vigente al cierre de año tuvo una **disminución del 54% respecto al presupuesto inicial.**
- Se logró el 100% de la ejecución financiera (51 iniciativas), un 65% de la ejecución fue para financiar vehículos y el 35% para maquinarias.

## Subtítulo 29 Activos No Financieros

### Iniciativas Con Gasto IV Trimestre



**Reposición Vehículos Maquinaria  
Conservación Red Vial Los Ángeles**  
**M\$196.350**

**Reposición Maquinarias Caminos  
Básicos Vialidad Provincia Arauco**  
**M\$113.050**

**Reposición Minibuses SS Talcahuano**  
**M\$244.228**

**Adquisición Clínica Veterinaria Móvil  
Chiguayante**  
**M\$101.495**

Iniciativas con  
Asignación 2025

164

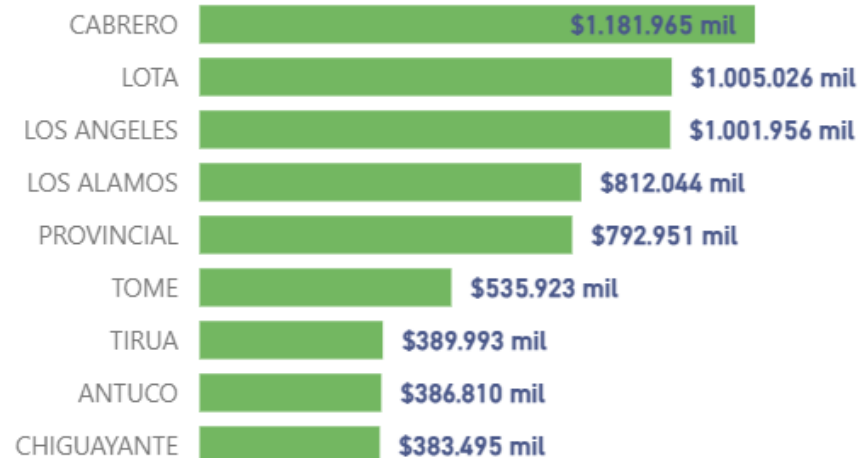
Iniciativas con  
convenio suscrito

100

Iniciativas con  
ejecución financiera al  
4° Trimestre

51

### Gasto Unidad Técnica Año 2025:



## Subtítulo 24 TRANSFERENCIAS CORRIENTES

Presupuesto Inicial

M\$23.294.655

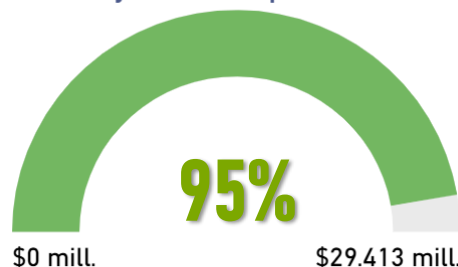
Presupuesto Vigente

M\$29.413.397

Gasto Devengado

M\$27.836.138

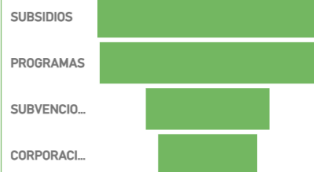
Ejecución Presupuestaria



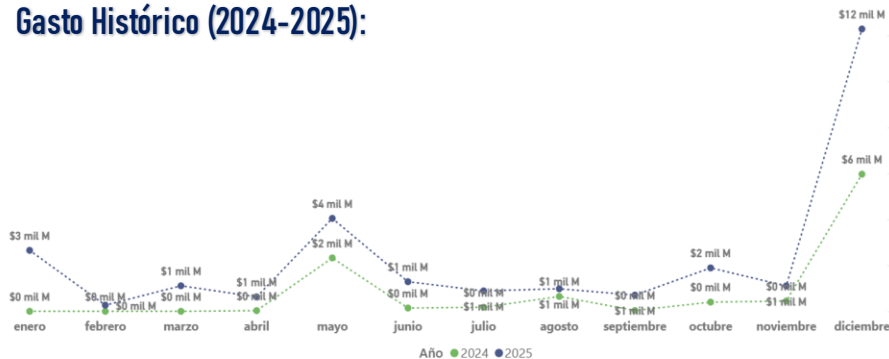
Ejecución Año 2024:

51.5%

Gasto por Tipología



Gasto Histórico (2024-2025):



Presupuesto Año 2026 (M\$22.575.455.-):

- **Al Sector Privado M\$15.073.856** (Chatarra, Subsidios, Corporación, 8%)
- **Otras Entidades Públicas M\$7.131.576** (Programas, Subsidio, 8%)
- **Instituciones Privadas M\$370.023** (Teletón)

Comentarios:

- El presupuesto del subtítulo 24 equivale al 23% del total del presupuesto de inversión del año 2025.
- Se ejecutó el 95% del presupuesto.
- El principal gasto se realizó a **iniciativas de Subsidios** Concurso Renueva tu Micro, Cuidado del Medio Ambiente (Glosa 06) y Autogeneración de Energía.
- En **programas** destaca la iniciativa Sernatur por concepto del Rally por un valor de M\$6.471.102.
- En el caso de **subvenciones**, el gasto corresponde al 56% del presupuesto, le sigue las corporaciones con un 45%.

## Subtítulo 24 TRANSFERENCIAS CORRIENTES

SUBT  
24.01

### Sector Privado M\$17.360.777.-

[Chatarra M\$6.574.680 - 8% M\$5.132.215 -  
Corporación Teatro M\$2.680.000 - Desarrolla  
M\$1.500.000 - Subsidio Energía M\$823.881.-]

Saldo Subvenciones 8% M\$965.812



SUBT  
24.03

### Sector Privado M\$10.012.309.-

[Sernatur Rally M\$6.471.102 - Comité Desarrollo Produc.  
M\$1.105.244.-]

Saldo Programa Oferta Programática M\$500.000.-



SUBT  
24.08

### Instituciones Privadas M\$463.617.-

[Universidades M\$270.189, FORGE M\$50.000.-, Fundación  
Nieve para todos M\$143.428)]

Saldo Programa Teletón M\$104.733

# Subtítulo 24

## TRANSFERENCIAS CORRIENTES

Presupuesto Inicial

**M\$6.191.966**

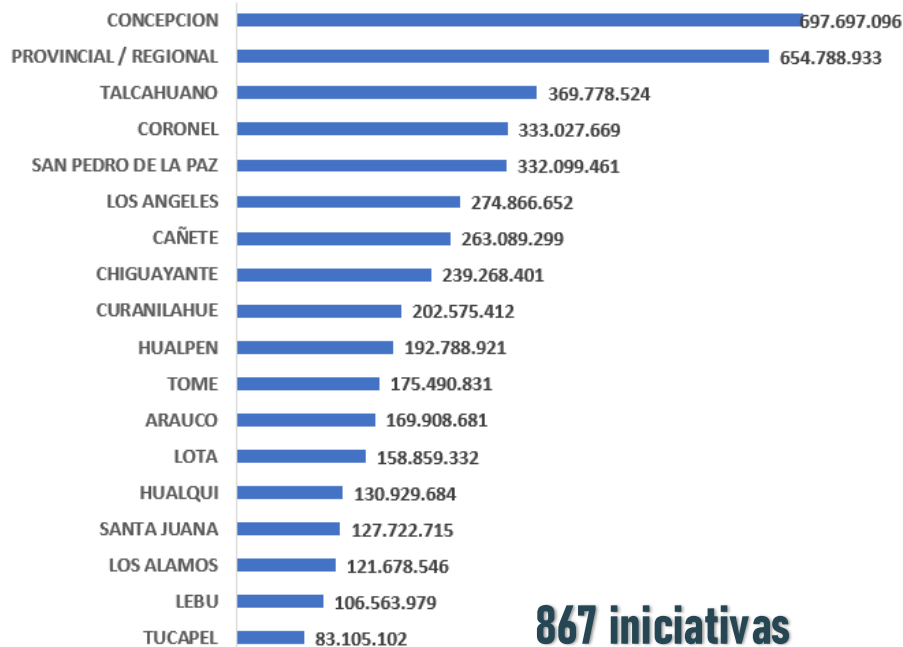
Gasto Devengado

**M\$5.226.153**

Saldo Disponible

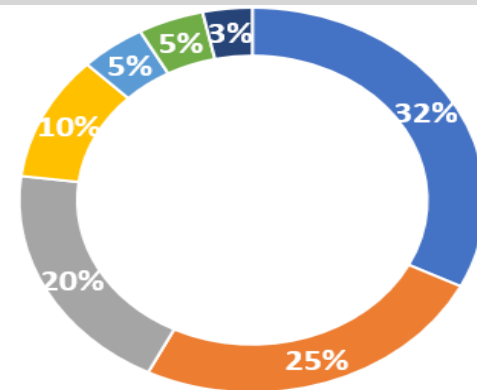
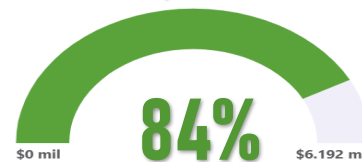
**M\$965.813**

### Concurso Vinculación con la Comunidad Cuarto Trimestre



**867 iniciativas**

### Ejecución Presupuestaria 4° T:



■ DEPORTE
■ SEGURIDAD CIUDADANA
■ CULTURA  
■ PERSONAS MAYORES
■ MEDIO AMBIENTE
■ GRUPOS VULNERABLES  
■ MUJER Y GENERO

(\*) *Ranqing de 18 principales Comunas con ejecución año 2025.*

# Subtítulo 33

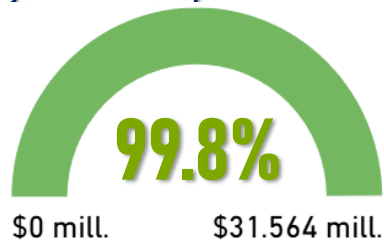
## TRANSFERENCIAS DE CAPITAL

Presupuesto Inicial  
**M\$40.726.709**

Presupuesto Vigente  
**M\$31.563.766**

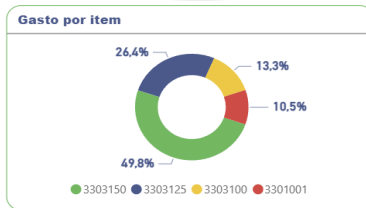
Gasto Devengado  
**M\$20.477.554**

### Ejecución Presupuestaria al 4° T:



### Ejecución Año 2024:

**99.8%**



### Gasto Histórico:



### Presupuesto Año 2026 (M\$45.010.960):

- Asignación [100] M\$2.280.363 Municipalidades (PMB)
- Asignación [125] M\$6.664.350 (Municipalidades FRIL)
- Asignación [150] M\$13.362.964 (Municipalidades)
- Asignación [998] M\$12.982.903 (Provisión FAR)
- Asignación [999] M\$9.180.380 (Fondo Productividad y Desarrollo)

### Comentarios:

- El presupuesto del subtítulo 33 equivale al 24% del total del presupuesto.
- El presupuesto final alcanzó M\$31.563.766, lo que representa una **disminución de 22,5% del presupuesto inicial** programado.
- El mayor gasto corresponde a iniciativas de obras civiles de la asignación 3303150 con un 46% que corresponde a obras civiles de Municipalidades, le sigue la asignación FRIL con un 23%, luego transferencias a Bomberos con un 16%.

## Subtítulo 33

### TRANSFERENCIAS DE CAPITAL

#### Ejecución Presupuestario por Asignación



#### Comentarios:

- **La asignación Bomberos (3301001)** el gasto financiero es de 100% por M\$4.997.429, la principal iniciativa corresponde a la adquisición de 7 carros cisterna para Arauco por M\$1.957.911.
- **La asignación FRIL (3303125)** tiene una cartera de 280 iniciativas con asignación presupuestaria, el 82% se encuentra con convenio suscrito y el 43% tuvo ejecución financiera (122 iniciativas) durante el año 2025. El gasto fue del 100% del presupuesto, el promedio de gasto mensual ha sido M\$668.940.
- **La asignación Municipalidades (3303150)**, tiene una cartera de 35 iniciativas con asignación presupuestaria, todas cuentan con convenio de transferencia. El 77% ha presentado ejecución financiera (27 iniciativas), el gasto es del 100% del presupuesto y ha tenido un gasto promedio mensual de M\$1.320.981.-
- **La asignación (3303999) del Provisión Fondo para la Productividad y el Desarrollo** no tuvo gasto en el año 2025.

# Subtítulo 31 INICIATIVAS DE INVERSIÓN

Presupuesto Inicial  
**M\$38.709.902**

Presupuesto Vigente  
**M\$47.687.384**

Gasto Devengado  
**M\$47.684.944**

## Ejecución Presupuestaria 4ºT:

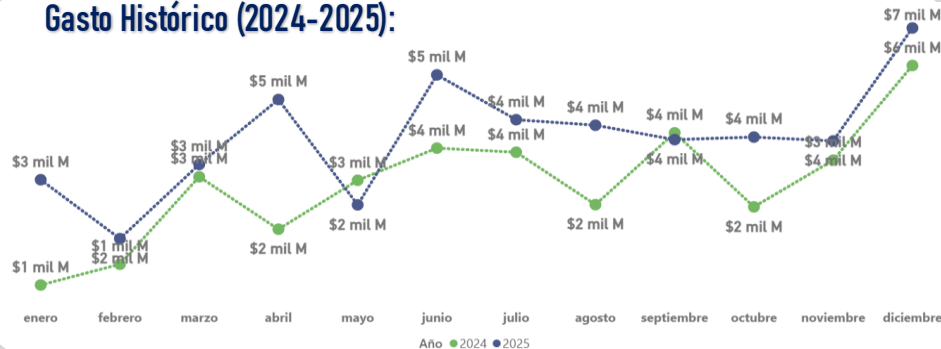


## Ejecución Año 2024:

**99.8%**



## Gasto Histórico (2024-2025):



## Presupuesto Año 2026 (M\$36.943.960):

- Estudios Básicos M\$304.673.-
- Proyectos M\$36.639.287.-

## Comentarios:

- El presupuesto del subtítulo 31 equivale al 38% del total del presupuesto.
- El total presupuesto final fue de M\$47.687.384.-, y corresponde a un 23% más del presupuesto inicial.
- Durante el segundo semestre se aceleró un promedio de gasto mensual de M\$4.505.390.- (en el primer semestre el promedio fue de M\$3.442.000.-)
- El mayor gasto se ha dado en la asignación de obras civiles con un 91%.
- La cartera del subtítulo 31 vigente es de 208 iniciativas, solo el 42% tuvo ejecución financiera.

## Subtítulo 31 INICIATIVAS DE INVERSIÓN

### Principales Iniciativas Con Gasto IV Trimestre



**Gestión Tránsito R160 y Puente Llacolén**

**M\$1.445.541**

**Mejoramiento 2 Canchas De Pasto Sintético  
Aníbal Pinto, Concepción**

**M\$1.191.951**

**Mejoramiento Rutas Q-75 Mulchén**

**M\$1.122.099**

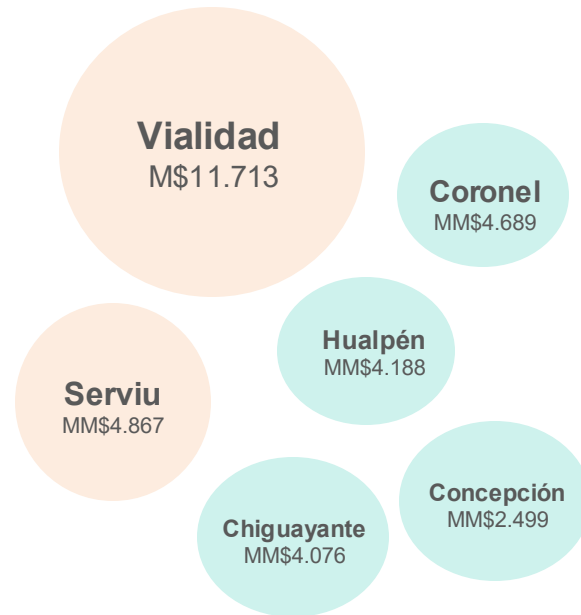
**Corredor Transporte Público Colón**

**M\$1.045.064**

**Construcción Planetario Regional**

**M\$1.019.135**

### Unidades Técnicas Estratégicas



#### Comportamiento Cartera en Ejecución

El 51% del gasto fue realizado por Unidades Técnicas Municipales, principalmente de la provincia de Concepción.

El 40% del gasto realizado fue por Instituciones Públicas (Arquitectura, Vialidad, Servicios Salud y el resto por UT Privadas (Essbio, Universidades)

## Estado de la Cartera de Inversión ANF, Infraestructura Obras Civiles (2022-2026)

### Cartera Aprobada (2022 al 2025)

AÑO	NRO INICIATIVAS	MONTO (\$) APROBADO GORE
2022	236	114.252.793.000
2023	347	146.885.806.000
2024	177	145.375.770.000
2025	104	35.079.579.000
<b>TOTAL</b>	<b>864</b>	<b>441.593.948.000</b>

### Situación Total de la Cartera

**648** Convenios Suscritos (75%)

**428** Iniciativas con ejecución financiera a la fecha **50%**  
(MM\$1 12.488 gasto a la fecha)

**322** iniciativas terminadas **37%**

#### Notas

- La información presentada es respecto sólo a la cartera de inversión de obras civiles y de activos no financieros.
- Subtítulo 29 (ANF), Subtítulo 31.
- Subtítulo 33 (FRIL, PMB y Municipalidades)
- Información a Diciembre del 2025.
- Fuente Base Consolidada DIPIR.

### Estado Actual de la Cartera en Ejecución (Sin terminados)

**542** Total Iniciativas



#### Brechas

- Iniciativas Sin Convenio 40%.**
- Iniciativas sin asignación presupuesto 55%**

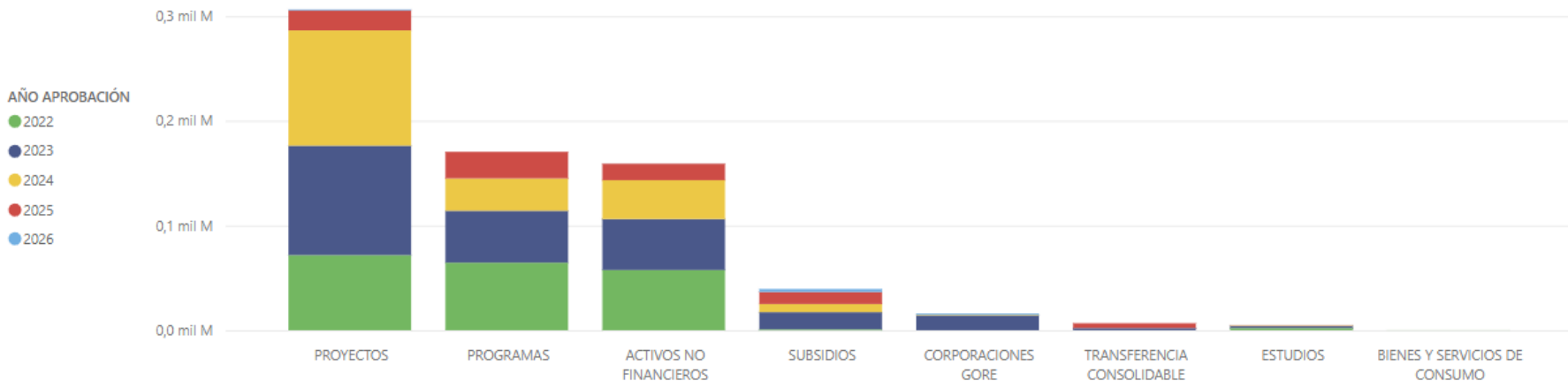
# Análisis Iniciativas Aprobadas por el Consejo Regional año 2025 e Histórico

Cuarto Trimestre año 2025



O REGIONAL DEL BIO BIC  
PRESIDENCIAL REGIONAL DEL BIO B

## Iniciativas Aprobadas por CORE Años 2022 al 2025 por Tipología (M\$)



Año 2025 M\$

Monto Aprobado...

**77 mill.**

Cantidad Iniciativas

**122**

Año 2024 M\$

Monto Aprobado...

**187 mill.**

Cantidad Iniciativas

**198**

Año 2023 M\$

Monto Aprobado...

**237 mill.**

Cantidad Iniciativas

**456**

Año 2022 M\$

Monto Aprobado...

**197 mill.**

Cantidad Iniciativas

**402**

# RECURSOS APROBADOS CORE | Análisis Recursos CORE Aprobados 2025

Datos Históricos

Datos año 2025

Datos tercer trimestre

## Año 2025 M\$

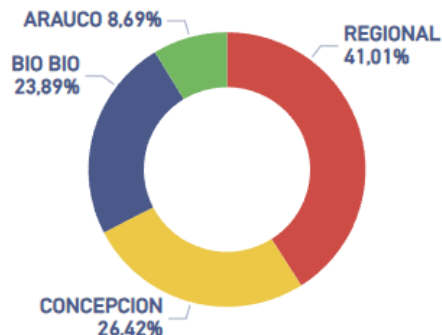
Monto Aprobado CORE M\$

**76.559.892**

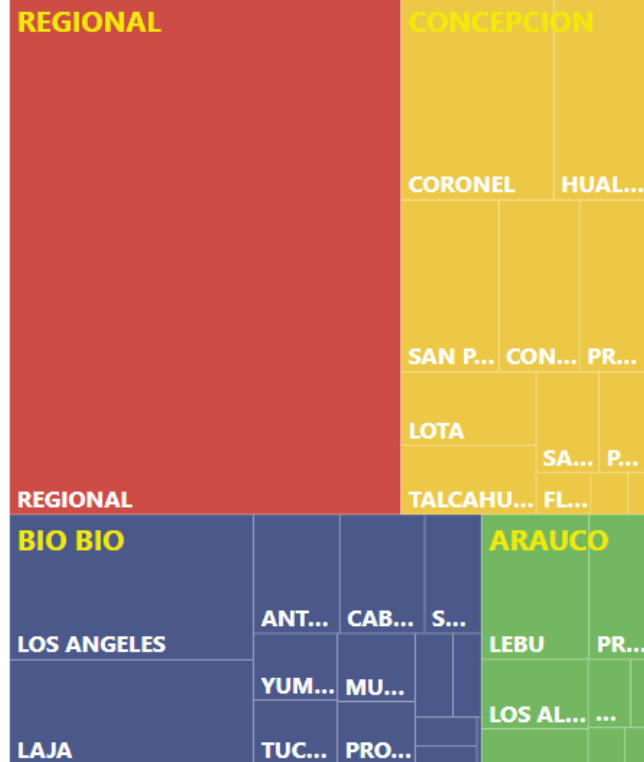
Cantidad Iniciativas

**122**

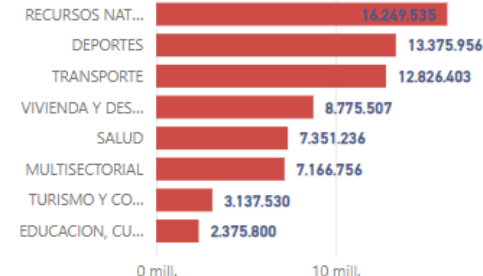
## Recursos Aprobados por Provincia



## Proporción de Recursos por Comunas ...



## Iniciativas Aprobadas por CORE por Tipolo...



CÓDIGO	NOMBRE INICIATIVA	Monto Aprobado M\$
40072258	RECUPERACION PRODUCTIVA DE BOSQUES AFECTADOS POR INCENDIOS REGIÓN DEL BIOBÍO	9.869.602
2401010	RENOVACIÓN DE BUSES, MINIBUSES, TROLEBUSES Y TAXIBUSES, CONVOCATORIA AÑO 2026	9.600.000
40071258	TRANSFERENCIA PROGRAMA TRIANUAL IMPORTANTES EVENTOS DEPORTIVOS	5.289.000
40068366	PREVENCIÓN Y MITIGACIÓN DE INCENDIOS FORESTALES REGIÓN DEL BIOBÍO	3.000.470
40067295	TRANSFERENCIA PROGRAMA TRIANUAL DE FORTALECIMIENTO DEL DEPORTE Y ACTIVIDAD FÍSICA DEL BIOBÍO	2.804.866
30242122	MEJORAMIENTO ESPACIO PÚBLICO CERRO AMARILLO, HUALPEN	2.479.478
<b>Total</b>		<b>76.559.892</b>

# RECURSOS APROBADOS CORE | Principales iniciativas aprobadas 3 Trimestre

Datos  
Históricos

Datos anual  
año 2025

Datos tercer  
trimestre

## Año 2025 M\$

Monto Aprobado CORE M\$  
**40.871.333**

Cantidad Iniciativas  
**54**

### Seleccionar Provincia

- Seleccionar todo
- ARAUCO
- BIO BIO
- CONCEPCION
- REGIONAL

### Seleccionar Comuna

Todas ▼

### Seleccionar Mes

Todas ▼

## Iniciativas Aprobadas por CORE Año 2025 (M\$)

TIPOLOGÍA	CÓDIGO	CERT. CORE	NOMBRE INICIATIVA	COMUNA	Monto M\$
PROGRAMAS	40072258	8816	RECUPERACION PRODUCTIVA DE BOSQUES AFECTADOS POR INCENDIOS REGIÓN DEL BIOBÍO	REGIONAL	9.869.602
SUBSIDIOS	2401010	8837	RENOVACIÓN DE BUSES, MINIBUSES, TROLEBUSES Y TAXIBUSES, CONVOCATORIA AÑO 2026	REGIONAL	9.600.000
PROGRAMAS	40068366	8817	PREVENCIÓN Y MITIGACIÓN DE INCENDIOS FORESTALES REGIÓN DEL BIOBÍO	REGIONAL	3.000.470
PROYECTOS	30242122	8827	MEJORAMIENTO ESPACIO PUBLICO CERRO AMARILLO, HUALPEN	HUALPEN	2.479.478
PROYECTOS	30286573	8803	REPOSICION ÁREA TÉCNICA PROFESIONAL LICEO POLITÉCNICO HÉROES DE LA CONCEPCIÓN LAJA	LAJA	2.075.800
PROGRAMAS	40071934	8858	TRANSFERENCIA RESOLUCION LISTA DE ESPERA PARA LA RED ASISTENCIAL SERVICIO DE SALUD ARAUCO	PROVINCIAL	1.313.477
SUBSIDIOS	2401002	8840	CONTINUIDAD DE SERVICIO DEL SISTEMA DE AUTOGENERACIÓN DE ENERGÍA EN LOCALIDAD DE ISLA SANTA MARIA - CORONEL	CORONEL	893.936
ACTIVOS NO FINANCIEROS	40073267	8735	ADQUISICION 2 BUSES PARA DIDECO, MUNICIPALIDAD DE CONCEPCIÓN	CONCEPCION	631.659
ACTIVOS NO FINANCIEROS	40069779	8851	REPOSICION DE 3 CAMIONES RECOLECTORES DE RESIDUOS DOMICILIARIOS, COMUNA DE ARAUCO	ARAUCO	599.212
ACTIVOS NO FINANCIEROS	40070239	8824	ADQUISICION EQUIPO HIDROJET, COMUNA DE LOTA	LOTA	593.572
ACTIVOS NO FINANCIEROS	40075952	8737	REPOSICION FLOTA VEHICULAR MUNICIPAL, TALCAHUANO	TALCAHUANO	508.378
SUBSIDIOS	2401010	8838	MODERNIZACION RENUEDA TU COLECTIVO CONVOCATORIA AÑO 2026	REGIONAL	500.000
PROYECTOS	40071422	8736	CONSERVACION ESPACIO PUBLICO RAMBLA DIAGONAL PEDRO AGUIRRE CERDA, CONCEPCION	CONCEPCION	483.975
ACTIVOS NO FINANCIEROS	40074473	8812	ADQUISICION Y REPOSICION DE MAQUINARIA COMUNA DE MUJICHEN	MUJICHEN	467.462
<b>Total</b>					<b>40.871.333</b>

# Seguimiento Licitaciones

Cuarto Trimestre año 2025



O REGIONAL DEL BIO BIC  
PRESIDENCIAL REGIONAL DEL BIO B

## Transacción de Compras en Mercado Público

Mercado Público permite conocer el comportamiento y evolución de los montos transados por un organismo comprador, los datos se extraen de la orden de compra y son publicados en la página "Datos Abiertos".

### \$1.578.714.863

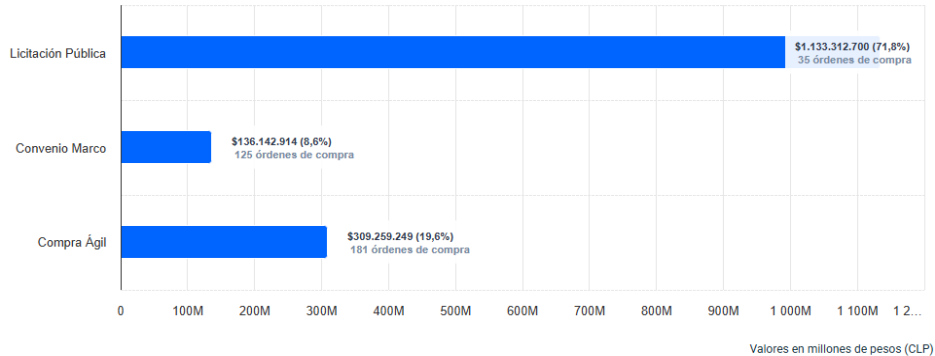
Monto total transado durante el año

### 341

Órdenes de compra

### 13

Licitaciones adjudicadas



## CUARTO TRIMESTRE 2025 Programa 01 Funcionamiento

**ESTADO: ADJUDICADA**



**831-18-LE25**

**ADJUDICADA**

Nombre Licitación:  
"Apoyo técnico y metodológico para la formulación de dos propuestas de planes de zonas en desarrollo, región del Biobío"

**M\$61.000.-**



**831-21-LE25**

**ADJUDICADA**

Nombre Licitación:  
Licencias BITDEFENDER GRAVITYZONE BUSINESS SECURITY ENTERPRISE con EDR para 310 equipos por 3 años

**M\$10.553.-**



**831-22-LE25**

**ADJUDICADA**

Nombre Licitación:  
La adquisición de SQL SERVER 2022 standard core – 2 core license pack, 2 unidades 4 cores totales perpetuas.

**M\$9.520.-**

## CUARTO TRIMESTRE 2025 Programa 01 Funcionamiento

**ESTADO: CERRADA**



**831-20-LE25**

**CERRADA**

Nombre Licitación:  
"ARRIENDO DE  
UNA PLATAFORMA  
TECNOLÓGICA  
INTEGRAL"

**En adjudicación**



**831-17-LE25**

**CERRADA**

Nombre Licitación:  
"ACTUALIZACIÓN  
EN NORMAS DE  
CONTRATACION  
PUBLICA"

**Desierta**



**831-19-LE25**

**CERRADA**

Nombre Licitación:  
"MOBILIARIO  
SEGUNDO PISO"

**En adjudicación**



**831-19-LE25**

**CERRADA**

Nombre Licitación:  
"REPOSICIÓN  
MICROSCOPIO DE  
COMPARACIÓN  
BALÍSTICA"

**En adjudicación**



# GRACIAS POR SU ATENCIÓN

DATOS DE CONTACTO

[jveragua@gorebiobio.cl](mailto:jveragua@gorebiobio.cl)

---