

REPORTE DE GESTIÓN FINANCIERA DEL GOBIERNO REGIONAL DEL BIOBÍO.

MARZO 2026.

[VISUALIZA EL REPORTE AQUI](#)

PRESUPUESTOS

PROGRAMACIÓN FINANCIERA

REMUNERACIONES

TENDENCIA INVERSIÓN REGIONAL

TENDENCIA FUNCIONAMIENTO



EJECUCIÓN PRESUPUESTARIA 2026



PRESUPUESTOS

PROGRAMACIÓN FINANCIERA

REMUNERACIONES

TENDENCIA INVERSIÓN REGIONAL

TENDENCIA FUNCIONAMIENTO



PRESUPUESTO DEL PROGRAMA DE INVERSIONES 2026

117.952 mill.

PPTO 02 2026

12,91 %

% Ejecución


15 mil M

Devengado

16 mil M

Deuda Flotante

AVANCE DE LO DEVENGADO PARA EL PRESUPUESTO

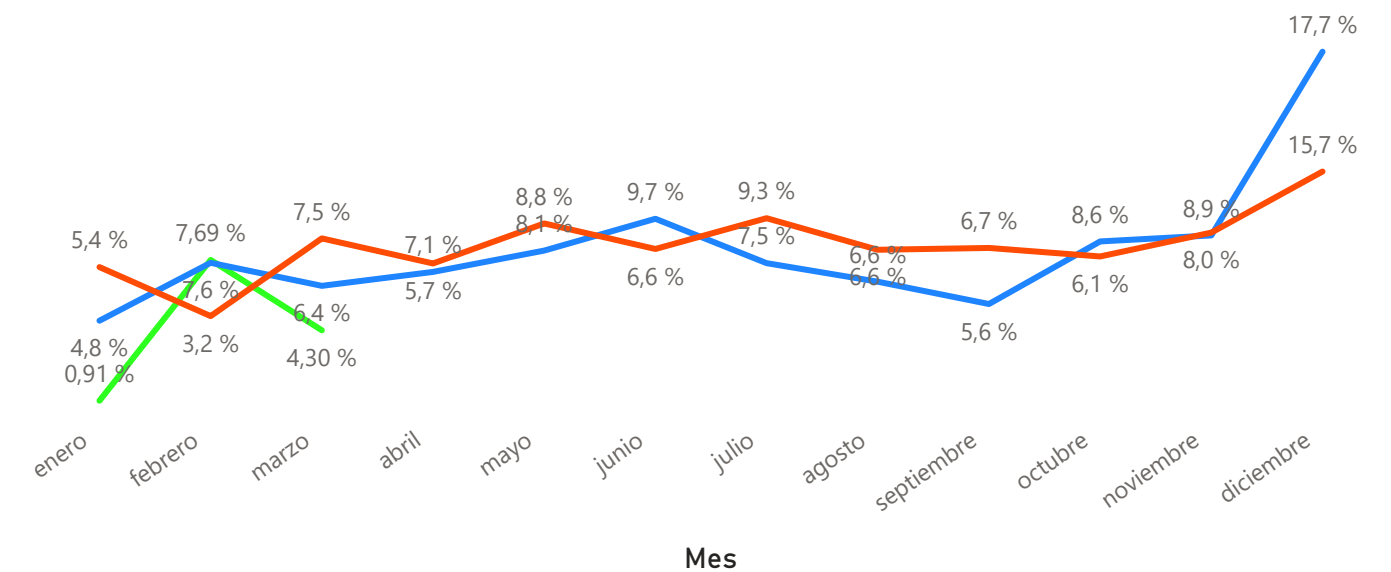


TOTAL DEVENGADO POR ITEM PRESUPUESTARIO

Subtitulo	Devengado	Deuda Flotante
⊕ 24 TRANSFERENCIAS CORRIENTES	5.503.649.787	2.556.726.071
⊕ 25 INTEGROS AL FISCO	0	0
⊕ 26 OTROS GASTOS CORRIENTES	0	0
⊕ 29 ADQUISICION DE ACTIVOS NO FINANCIEROS	776.359.335	57.096.200
⊕ 31 INICIATIVAS DE INVERSION	6.563.288.187	6.933.510.177
⊕ 33 TRANSFERENCIAS DE CAPITAL	2.383.367.569	6.538.251.860
Total	15.226.664.878	16.085.584.308

COMPARATIVO ANUAL DEL PRESUPUESTO DE INVERSIÓN REGIONAL (02)

● % Ejecución 2026 ● % Ejecución 2025 ● % Ejecución 2024



Al 31 de marzo del 2026, se ha devengado un total de **M\$15.226**, equivalente a un **12,9%** del presupuesto total del 2026.

Si observamos en el comparativo de presupuesto entre el año 2025 y 2026, en el año 2025 al mes de **Marzo tenia una ejecución del 18,8% de lo devengado.**



PRESUPUESTO DEL PROGRAMA DE FUNCIONAMIENTO 2026

9.478 mill.

Presupuesto 2026 Funcionamiento

24,7 %

% Ejecución


2 mil M

Suma de Devengado

9 mill.

Suma de Deuda Flotante

AVANCE DE LO DEVENGADO PARA EL PRESUPUESTO

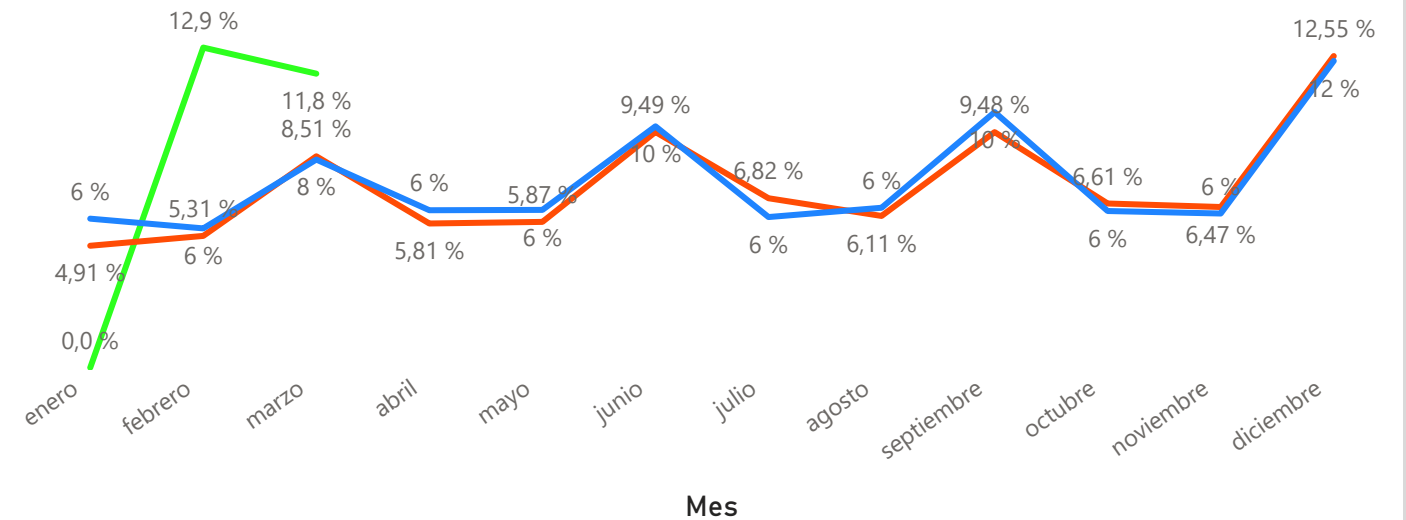


TOTAL DEVENGADO POR ITEM PRESUPUESTARIO

SUBTITULO	Devengado	Deuda Flotante
⊕ 21 GASTOS EN PERSONAL	1.886.297.037	
⊕ 22 BIENES Y SERVICIOS DE CONSUMO	232.046.303	5.378.633
⊕ 24 TRANSFERENCIAS CORRIENTES	219.713.683	
⊕ 26 OTROS GASTOS CORRIENTES	0	3.891.701
⊕ 29 ADQUISICION ACTIVOS NO FINANCIEROS	0	
⊕ 29 ADQUISICION DE ACTIVOS NO FINANCIEROS	5.287.170	
Total	2.343.344.193	9.270.334

COMPARATIVO ANUAL DEL PRESUPUESTO DE FUNCIONAMIENTO (01)

● % Ejecución 2026 ● % Ejecución 2024 ● % Ejecución 2025



Al 31 de Marzo del 2026, se ha devengado un total de **M\$ 2.343**, equivalente a un **24,7%** del presupuesto total del 2026.

Si observamos en el comparativo de presupuesto entre el año 2025 y 2026, en el año 2025 al mes de **Marzo tenia una ejecución del 20% de lo devengado.**



PROGRAMACIÓN FINANCIERA (CAJA)

PRESUPUESTOS

PROGRAMACIÓN FINANCIERA

REMUNERACIONES

TENDENCIA INVERSIÓN REGIONAL

TENDENCIA FUNCIONAMIENTO



INGRESOS DE REMESAS AL GOBIERNO REGIONAL DEL 2025

Programa 01: Funcionamiento.

Mes	FUNCIONAMIENTO-CORE	FUNCIONAMIENTO-RESTO	REMUNERACIONES	Total
enero	95.000.000		550.000.000	645.000.000
febrero		85.000.000	294.982.159	379.982.159
marzo			864.668.110	864.668.110
Total	95.000.000	85.000.000	1.709.650.269	1.889.650.269

Programa 02: Inversión Regional.

Mes	APORTE FISCAL	FIRR	FNDR	LEY DE CASINOS	M. TRIBUTARIA	PATENTE ACUÍCOLA	PATENTES MINERAS	Total
enero	3.784.897.000	1.705.522.000		362.338.965	4.177.202.000	14.441.000	639.005.000	10.683.405.965
febrero			23.382.749.117	339.488.428				23.722.237.545
marzo			6.590.758.000	339.615.402				6.930.373.402
Total	3.784.897.000	1.705.522.000	29.973.507.117	1.041.442.795	4.177.202.000	14.441.000	639.005.000	41.336.016.912

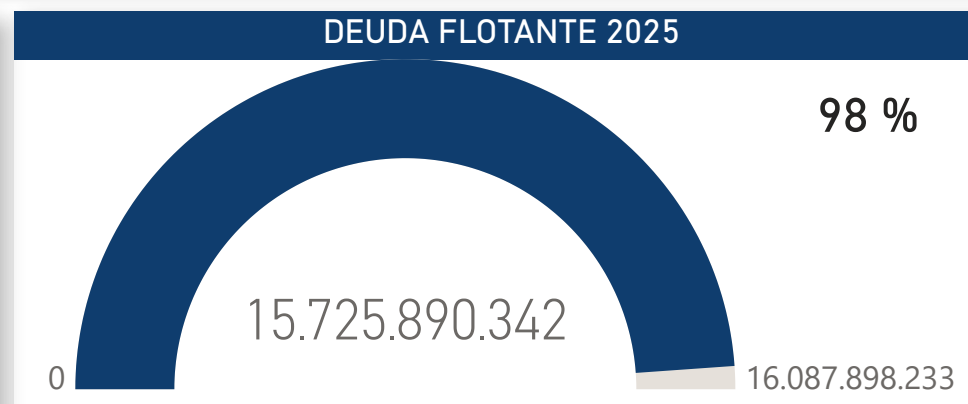
43.225.667.181

TOTAL REMESAS



PAGOS DE TESORERIA EN PROGRAMA DE INVERSIONES 2025

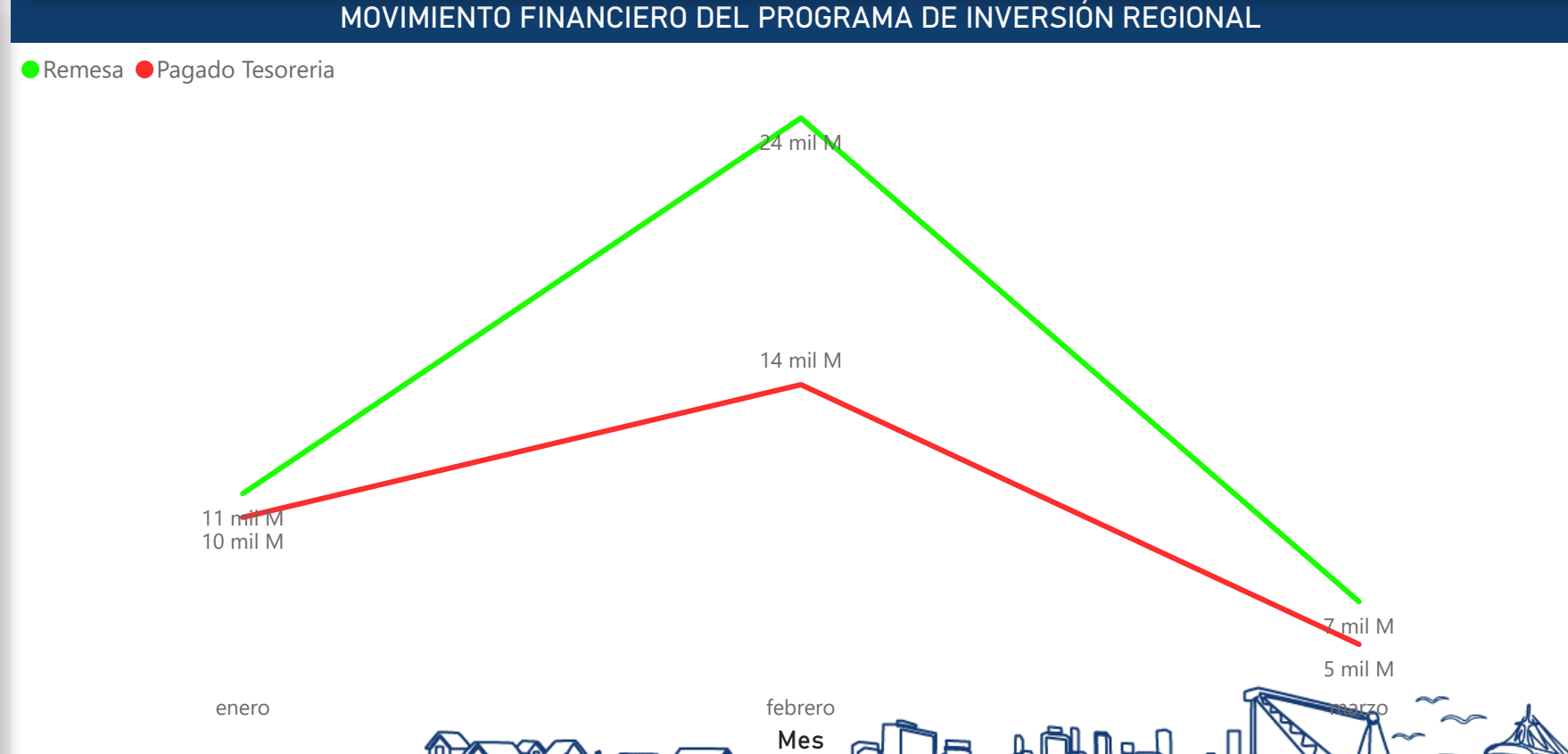
AÑO PRESUPUESTARIO	Monto Pagado
DEUDA FLOTANTE AÑO 2025	15.725.890.342
PRESUPUESTO AÑO 2026	14.042.105.769
Total	29.767.996.111



PAGOS PENDIENTES DEUDA FLOTANTE

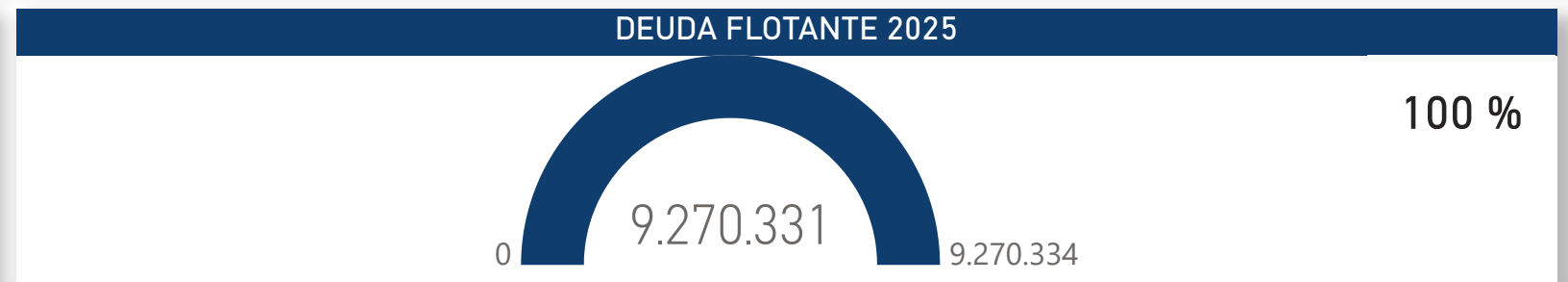
CATEGORIA	MONTO
SUBVENCIONES	194.683.979
RENUEVA TU MICRO	86.160.000
ASIGNACION DIRECTA	81.163.912
Total	362.007.891

CATEGORIA	Monto Pagado
⊕ INICIATIVAS DE INVERSION	10.741.616.276
⊕ TRANSFERENCIAS DE CAPITAL	7.903.257.439
⊕ RENUEVA TU MICRO	3.803.900.000
⊕ 2% EMERGENCIA	2.359.031.000
⊕ SUBVENCIONES	1.653.049.402
⊕ PROGRAMAS	1.034.865.125
⊕ EXPROPIACION	675.936.601
⊕ ADQUISICION DE ACTIVOS NO FINANCIEROS	642.526.782
⊕ PROGRAMAS DE INVERSION	626.248.918
⊕ ASIGNACION DIRECTA	191.157.791
⊕ SUBSIDIOS	133.512.000
Total	29.767.996.111

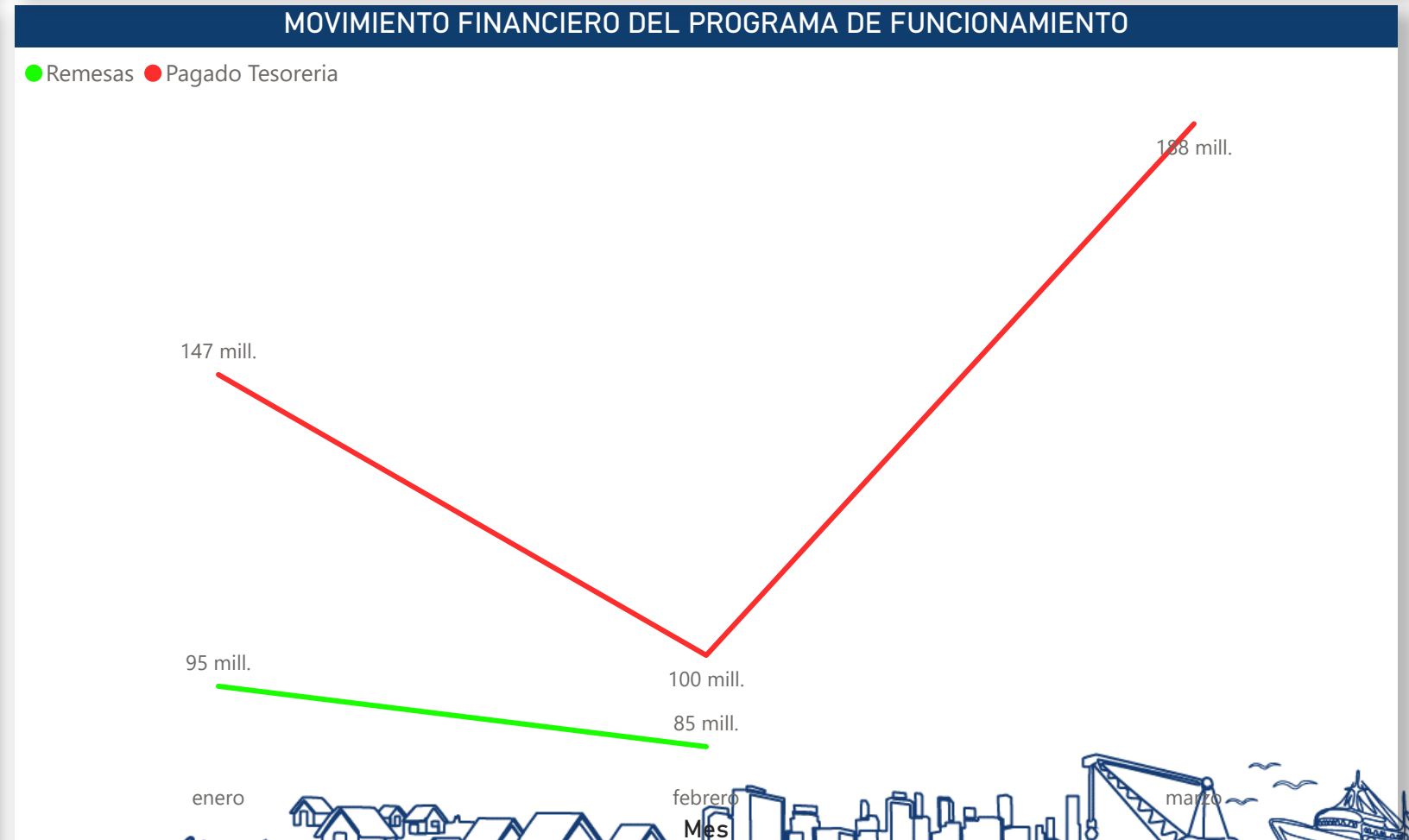


PAGOS DE TESORERIA EN PROGRAMA DE FUNCIONAMIENTO 2026

AÑO PRESUPUESTARIO	Monto Pagado
DEUDA FLOTANTE AÑO 2025	9.270.331
PRESUPUESTO AÑO 2026	425.572.900
Total	434.843.231



CATEGORIA	Monto Pagado
DIETA CORES	191.395.453
TRASPASO DE FONDOS INTERNOS	99.537.658
SERVICIOS DE VIGILANCIA	33.320.000
SERVICIOS DE ASEO	18.513.337
ARRIENDO DE EDIFICIOS	11.859.371
SENTENCIA JUDICIAL	10.946.414
VIATICO CORES	10.588.084
ARRIENDO DE EQUIPOS INFORMATICOS	7.665.074
ELECTRICIDAD	7.557.100
GASTOS DE REPRESENTACION, PROTOCOLO Y CEREMONIAL	6.426.000
PROFESIONALES EVALUADORES	6.176.920
MATERIALES DE OFICINA	4.689.951
SERVICIO AUDIO VISUAL	3.512.880
Total	434.843.231



PAGOS DE TESORERIA EN REMUNERACIONES 2026

CATEGORIA DE REMUNERACIONES

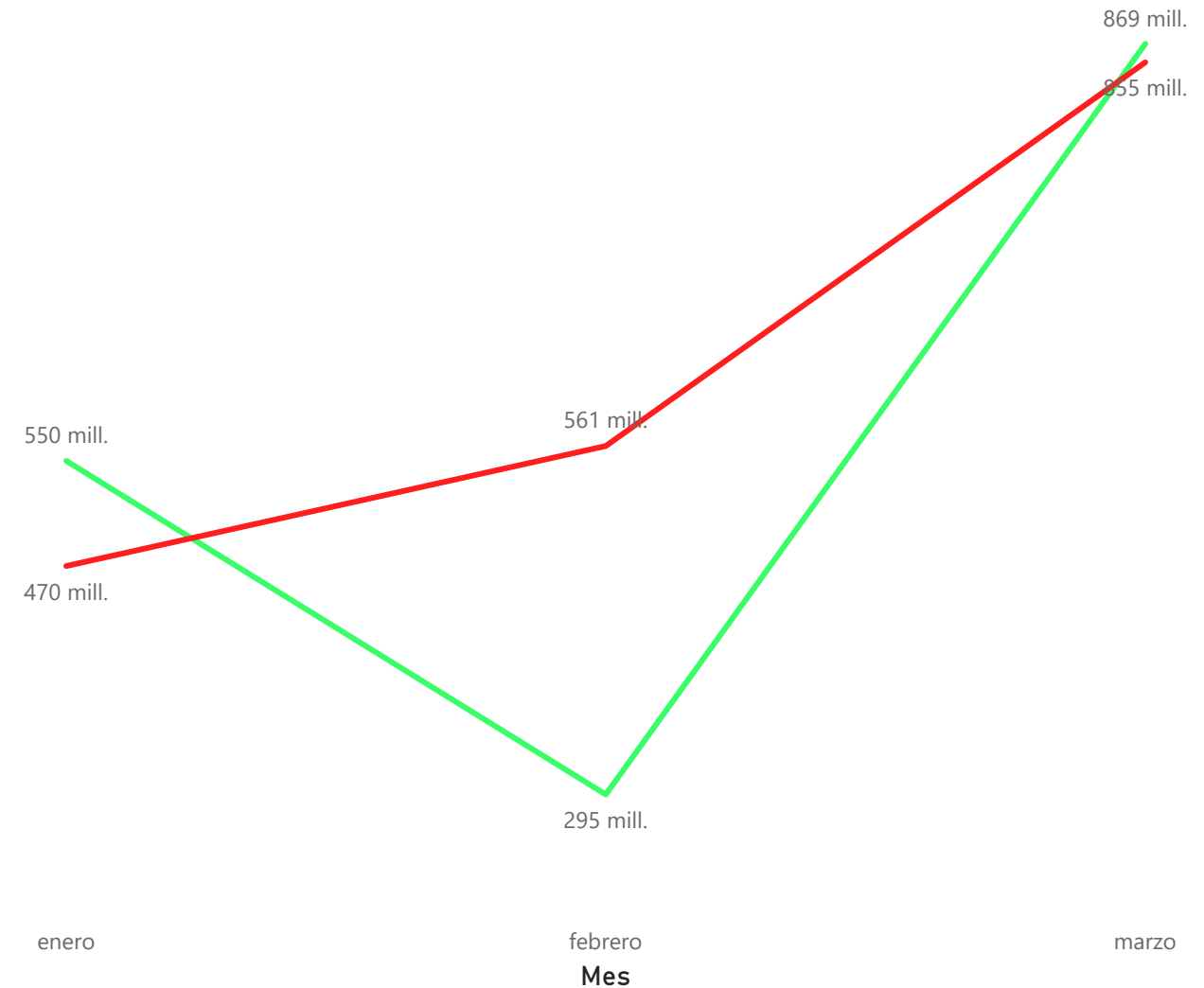
CATEGORIA	PAGADO
REMUNERACION	1.367.925.081
PREVIRED	337.600.809
IMPUESTOS	69.756.165
DESCUENTOS	50.954.708
HONORARIOS	34.752.431
INCENTIVO AL RETIRO	18.312.859
Total	1.885.596.875

MOVIMIENTO FINANCIERO DEL PAGO DE REMUNERACIONES

Mes	REMESAS	PAGADO
enero	550.000.000	469.614.535
febrero	294.982.159	561.352.716
marzo	868.778.072	854.629.624
Total	1.713.760.231	1.885.596.875

MOVIMIENTO FINANCIERO DEL PAGO DE REMUNERACIONES

● REMESAS ● PAGADO



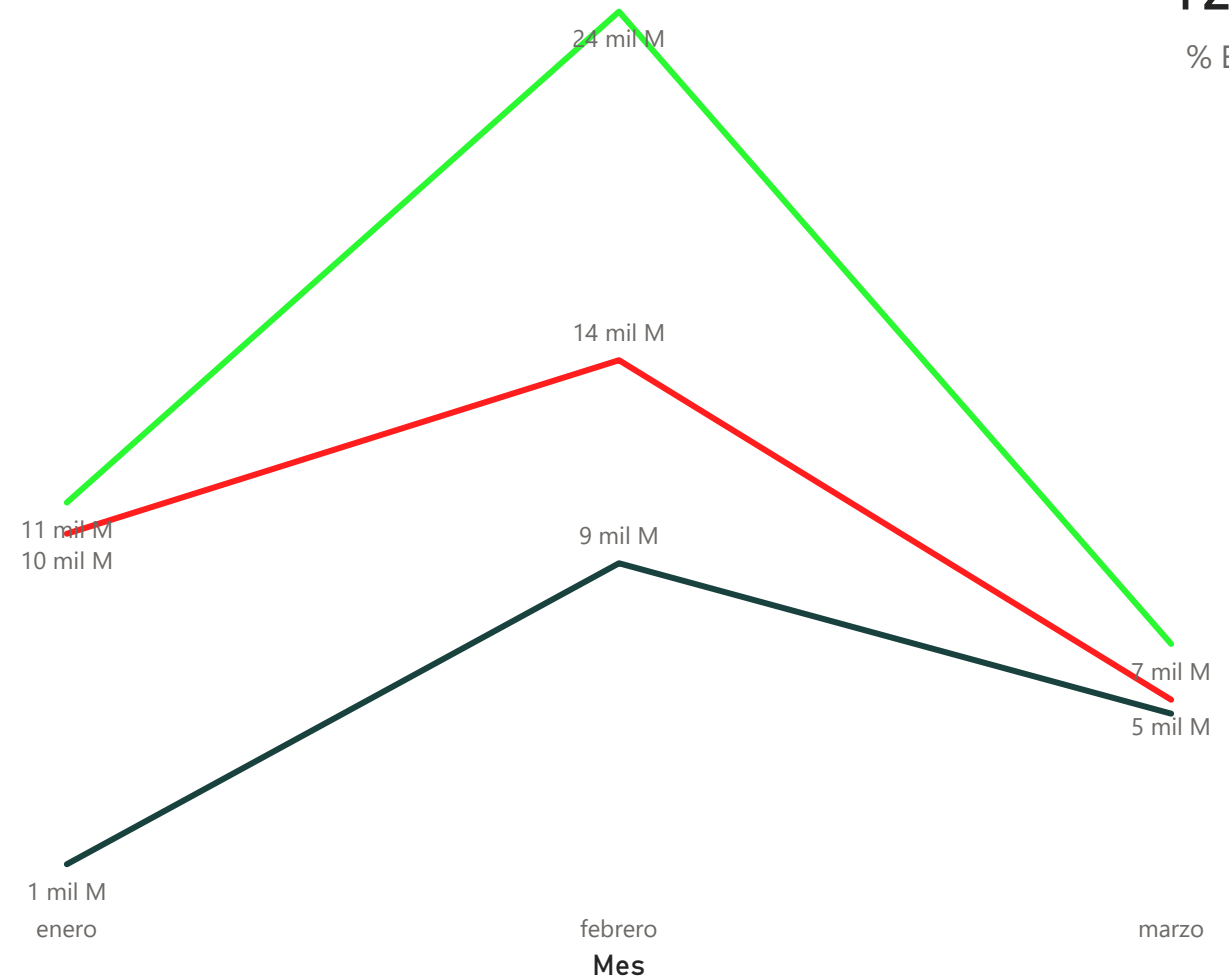
TENDENCIA DEL PRESUPUESTO DE INVERSIÓN REGIONAL 2025

MOVIMIENTO FINANCIERO MENSUAL

Mes	Remesa	Devengado	Pagado
enero	10.683.405.965	1.077.677.025	9.855.849.447
febrero	23.722.237.545	9.071.567.105	14.464.504.853
marzo	6.930.373.402	5.077.420.748	5.447.641.811
Total	41.336.016.912	15.226.664.878	29.767.996.111

TENDENCIA DEL MOVIMIENTO FINANCIERO

● Remesa ● Pagado Tesorería ● Devengado



TENDENCIA DEL PRESUPUESTO DE FUNCIONAMIENTO 2025

MOVIMIENTO FINANCIERO MENSUAL

Mes	Remesas	Pagos Tesoreria	Devengado
enero	645.000.000	616.212.186	0
febrero	379.982.159	661.480.626	1.221.433.539
marzo	868.778.072	1.042.747.294	1.121.910.654
Total	1.893.760.231	2.320.440.106	2.343.344.193

TENDENCIA DEL MOVIMIENTO FINANCIERO

● Remesas ● Pagos Tesoreria ● Devengado

24,7 %

% Ejecucion

